

智捷科技股份有限公司及子公司  
合併財務報告暨會計師查核報告  
民國 108 年度及 107 年度  
(股票代碼 8176)

公司地址：新竹科學園區新竹市新安路八號五樓  
電 話：(03)577-7364

智捷科技股份有限公司及子公司  
民國 108 年度及 107 年度合併財務報告暨會計師查核報告  
目 錄

<u>項</u>	<u>目</u>	<u>頁 次</u>
一、	封面	1
二、	目錄	2 ~ 3
三、	聲明書	4
四、	會計師查核報告	5 ~ 8
五、	合併資產負債表	9 ~ 10
六、	合併綜合損益表	11 ~ 12
七、	合併權益變動表	13
八、	合併現金流量表	14 ~ 15
九、	合併財務報表附註	16 ~ 62
	(一) 公司沿革與業務範圍	16
	(二) 通過財報之日期及程序	16
	(三) 新發布及修訂準則及解釋之適用	16 ~ 18
	(四) 重大會計政策之彙總說明	18 ~ 29
	(五) 重大會計判斷、假設及估計不確性之主要來源	29 ~ 30
	(六) 重要會計項目之說明	30 ~ 50
	(七) 關係人交易	50 ~ 51
	(八) 質押之資產	52

項	目	頁	次
(九)	重大承諾事項及或有事項	52	
(十)	重大之災害損失：無。	52	
(十一)	重大之期後事項：請詳附註六、(十九)。	52	
(十二)	其他	52 ~ 59	
(十三)	附註揭露事項	59 ~ 61	
(十四)	營運部門資訊	61 ~ 62	

智捷科技股份有限公司

關係企業合併財務報表聲明書

本公司 108 年度（自 108 年 1 月 1 日至 108 年 12 月 31 日止）依「關係企業合併營業報告書關係企業合併財務報表及關係報告書編製準則」應納入編製關係企業合併財務報表之公司與依國際會計準則第十號應納入編製母子公司合併財務報表之公司均相同，且關係企業合併財務報表所應揭露相關資訊於前揭母子公司合併財務報表中均已揭露，爰不再另行編製關係企業合併財務報表。

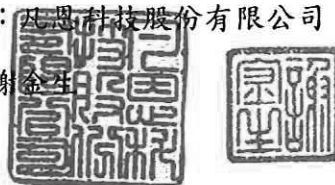
特此聲明

公司名稱：智捷科技股份有限公司



負責人：凡恩科技股份有限公司

代表人：謝金生



中華民國 109 年 3 月 10 日



智捷科技股份有限公司 公鑒：

## 查核意見

智捷科技股份有限公司及子公司（以下簡稱「智捷集團」）民國 108 年及 107 年 12 月 31 日之合併資產負債表，暨民國 108 年及 107 年 1 月 1 日至 12 月 31 日之合併綜合損益表、合併權益變動表、合併現金流量表，以及合併財務報表附註（包括重大會計政策彙總），業經本會計師查核竣事。

依本會計師之意見，上開合併財務報表在所有重大方面係依照「證券發行人財務報告編製準則」暨金融監督管理委員會認可之國際財務報導準則、國際會計準則、解釋及解釋公告編製，足以允當表達智捷集團民國 108 年及 107 年 12 月 31 日之合併財務狀況，暨民國 108 年及 107 年 1 月 1 日至 12 月 31 日之合併財務績效及合併現金流量。

## 查核意見之基礎

本會計師民國 108 年度係依照「會計師查核簽證財務報表規則」、「金融監督管理委員會民國 109 年 2 月 25 日金管證審字第 1090360805 號函」及中華民國一般公認審計準則執行查核工作；民國 107 年度係依照「會計師查核簽證財務報表規則」及中華民國一般公認審計準則執行查核工作。本會計師於該等準則下之責任將於會計師查核合併財務報表之責任段進一步說明。本會計師所隸屬事務所受獨立性規範之人員已依中華民國會計師職業道德規範，與智捷集團保持超然獨立，並履行該規範之其他責任。本會計師相信已取得足夠及適切之查核證據，以作為表示查核意見之基礎。

## 關鍵查核事項

關鍵查核事項係指依本會計師之專業判斷，對智捷集團民國 108 年度合併財務報表之查核最為重要之事項。該等事項已於查核合併財務報表整體及形成查核意見之過程中予以因應，本會計師並不對該等事項單獨表示意見。

智捷集團民國 108 年度合併財務報表之關鍵查核事項如下：

## 銷貨收入認列之時點

### 事項說明

智捷集團之銷貨型態因部分外銷客戶之運送條件為指定目的地交貨，且係以人工方式檢查貨物送達時點並據以認列銷貨收入，由於交易筆數眾多，致可能發生銷貨收入未記錄在適當期間，因此本會計師將銷貨收入認列時點之適當性列為查核最為重要事項之一。有關銷貨收入之會計政策及會計科目說明請分別詳財務報告附註四(三十)及附註六(二十一)。

### 因應之查核程序

本會計師已執行之查核程序係瞭解與測試有關銷貨交易之內部控制作業程序；抽核資產負債表日前後一定期間之銷貨收入交易，核對客戶訂單或合約所約定之交易條件及貨物之控制已移轉予客戶之佐證文件，確認銷貨收入交易已記載於適當期間。

## 存貨之評價

### 事項說明

智捷集團主要製造並銷售定點式無線數據網路系統等相關業務，存貨係以成本與淨變現價值孰低者衡量，有關存貨評價政策請詳財務報告附註四(十三)；存貨評價會計估計之不確定性請詳財務報告附註五(二)；存貨之會計科目說明請詳財務報告附註六(六)。

由於智捷集團存貨金額重大，且對於超過特定期間貨齡之存貨及個別有過時與毀損之存貨，其淨變現價值之決定常涉及人工判斷，因此本會計師將存貨評價列為查核最為重要事項之一。

### 因應之查核程序

本會計師已執行之查核程序係抽核存貨庫齡計算之正確性，確認辨別呆滯、過時與毀損存貨之合理性；驗證所採用淨變現價值評估依據之合理性，進而評估備抵存貨跌價損失提列之合理性。

## 其他事項 - 個體財務報告

智捷科技股份有限公司已編製民國 108 年度及 107 年度個體財務報表，並經本會計師出具無保留意見之查核報告在案，備供參考。

## 管理階層與治理單位對合併財務報表之責任

管理階層之責任係依照「證券發行人財務報告編製準則」暨金融監督管理委員會認可之國際財務報導準則、國際會計準則、解釋及解釋公告編製允當表達之合併財務報表，且維持與合併財務報表編製有關之必要內部控制，以確保合併財務報表未存有導因於舞弊或錯誤之重大不實表達。

於編製合併財務報表時，管理階層之責任亦包括評估智捷集團繼續經營之能力、相關事項之揭露，以及繼續經營會計基礎之採用，除非管理階層意圖清算智捷集團或停止營業，或除清算或停業外別無實際可行之其他方案。

智捷集團之治理單位(含審計委員會)負有監督財務報導流程之責任。

## 會計師查核合併財務報表之責任

本會計師查核合併財務報表之目的，係對合併財務報表整體是否存有導因於舞弊或錯誤之重大不實表達取得合理確信，並出具查核報告。合理確信係高度確信，惟依照中華民國一般公認審計準則執行之查核工作無法保證必能偵出合併財務報表存有之重大不實表達。不實表達可能導因於舞弊或錯誤。如不實表達之個別金額或彙總數可合理預期將影響合併財務報表使用者所作之經濟決策，則被認為具有重大性。

本會計師依照中華民國一般公認審計準則查核時，運用專業判斷並保持專業上之懷疑。本會計師亦執行下列工作：

1. 辨認並評估合併財務報表導因於舞弊或錯誤之重大不實表達風險；對所評估之風險設計及執行適當之因應對策；並取得足夠及適切之查核證據以作為查核意見之基礎。因舞弊可能涉及共謀、偽造、故意遺漏、不實聲明或踰越內部控制，故未偵出導因於舞弊之重大不實表達之風險高於導因於錯誤者。
2. 對與查核攸關之內部控制取得必要之瞭解，以設計當時情況下適當之查核程序，惟其目的非對智捷集團內部控制之有效性表示意見。
3. 評估管理階層所採用會計政策之適當性，及其所作會計估計與相關揭露之合理性。
4. 依據所取得之查核證據，對管理階層採用繼續經營會計基礎之適當性，以及使智捷集團繼續經營之能力可能產生重大疑慮之事件或情況是否存在重大不確定性，作出結論。本會計師若認為該等事件或情況存在重大不確定性，則須於查核報告中提醒合併財務報表使用者注意合併財務報表之相關揭露，或於該等揭露係屬不適當時修

正查核意見。本會計師之結論係以截至查核報告日所取得之查核證據為基礎。惟未來事件或情況可能導致智捷集團不再具有繼續經營之能力。

5. 評估合併財務報表（包括相關附註）之整體表達、結構及內容，以及合併財務報表是否允當表達相關交易及事件。
6. 對於集團內組成個體之財務資訊取得足夠及適切之查核證據，以對合併財務報表表示意見。本會計師負責集團查核案件之指導、監督及執行，並負責形成集團查核意見。

本會計師與治理單位溝通之事項，包括所規劃之查核範圍及時間，以及重大查核發現（包括於查核過程中所辨認之內部控制顯著缺失）。

本會計師亦向治理單位提供本會計師所隸屬事務所受獨立性規範之人員已遵循中華民國會計師職業道德規範中有關獨立性之聲明，並與治理單位溝通所有可能被認為會影響會計師獨立性之關係及其他事項（包括相關防護措施）。

本會計師從與治理單位溝通之事項中，決定對智捷集團民國 108 年度合併財務報表查核之關鍵查核事項。本會計師於查核報告中敘明該等事項，除非法令不允許公開揭露特定事項，或在極罕見情況下，本會計師決定不於查核報告中溝通特定事項，因可合理預期此溝通所產生之負面影響大於所增進之公眾利益。

資 誠 聯 合 會 計 師 事 務 所

江采燕

江采燕



會計師

溫芳郁

溫芳郁



金融監督管理委員會

核准簽證文號：金管證審字第 1060025097 號

前財政部證券管理委員會

核准簽證文號：(79)台財證(一)第 27815 號

中 華 民 國 1 0 9 年 3 月 1 0 日



智捷科技股份有限公司及子公司  
合併資產負債表  
民國108年及107年12月31日

單位：新台幣仟元

資	產	附註	108年12月31日		107年12月31日	
			金額	%	金額	%
<b>流動資產</b>						
1100	現金及約當現金	六(一)	\$ 221,945	20	\$ 135,742	11
1136	按攤銷後成本衡量之金融資產— 流動	六(四)及八	15,030	1	19,892	2
1150	應收票據淨額	六(五)	2,278	-	1,078	-
1170	應收帳款淨額	六(五)	172,207	15	134,733	11
1200	其他應收款		6,140	1	10,019	1
130X	存貨	六(六)	190,107	17	324,504	27
1410	預付款項		39,492	4	46,485	4
11XX	<b>流動資產合計</b>		<u>647,199</u>	<u>58</u>	<u>672,453</u>	<u>56</u>
<b>非流動資產</b>						
1510	透過損益按公允價值衡量之金融資 產—非流動	六(二)	118	-	54	-
1517	透過其他綜合損益按公允價值衡量 之金融資產—非流動	六(三)	1,900	-	-	-
1535	按攤銷後成本衡量之金融資產—非 流動	六(四)及八	62,103	6	98,570	8
1550	採用權益法之投資	六(七)	-	-	590	-
1600	不動產、廠房及設備	六(八)及八	220,305	20	253,019	21
1755	使用權資產	六(九)	56,067	5	-	-
1760	投資性不動產淨額	六(十一)	72,597	6	81,335	7
1780	無形資產	六(十二)	4,192	-	1,707	-
1840	遞延所得稅資產	六(二十七)	56,292	5	56,609	4
1900	其他非流動資產	六(十三)	963	-	44,844	4
15XX	<b>非流動資產合計</b>		<u>474,537</u>	<u>42</u>	<u>536,728</u>	<u>44</u>
1XXX	<b>資產總計</b>		<u>\$ 1,121,736</u>	<u>100</u>	<u>\$ 1,209,181</u>	<u>100</u>

(續次頁)

智捷科技股份有限公司及子公司  
合併資產負債表  
民國108年及107年12月31日

單位：新台幣仟元

負債及權益	附註	108年12月31日			107年12月31日		
		金額	%		金額	%	
<b>流動負債</b>							
2100	短期借款	六(十四)	\$ 163,122	14	\$ 107,731	9	
2130	合約負債—流動	六(二十一)	36,101	3	49,565	4	
2170	應付帳款		97,572	9	171,096	14	
2200	其他應付款	六(十五)	55,618	5	72,437	6	
2230	本期所得稅負債	六(二十七)	90	-	3,259	-	
2280	租賃負債—流動		544	-	-	-	
2300	其他流動負債		1,256	-	1,590	-	
21XX	<b>流動負債合計</b>		<u>354,303</u>	<u>31</u>	<u>405,678</u>	<u>33</u>	
<b>非流動負債</b>							
2580	租賃負債—非流動		13,004	1	-	-	
2600	其他非流動負債	六(十六)及七	17,017	2	11,267	1	
25XX	<b>非流動負債合計</b>		<u>30,021</u>	<u>3</u>	<u>11,267</u>	<u>1</u>	
2XXX	<b>負債總計</b>		<u>384,324</u>	<u>34</u>	<u>416,945</u>	<u>34</u>	
<b>歸屬於母公司業主之權益</b>							
<b>股本</b>							
3110	普通股股本	六(十七)	725,000	65	725,000	60	
<b>資本公積</b>							
3200	資本公積	六(十八)	2,221	-	1,025	-	
<b>保留盈餘</b>							
3310	法定盈餘公積	六(十九)	13,463	1	8,890	1	
3320	特別盈餘公積		24,936	2	38,222	3	
3350	未分配盈餘		26,782	3	46,631	4	
<b>其他權益</b>							
3400	其他權益	六(二十)	( 37,884)	( 3)	( 24,936)	( 2)	
3500	庫藏股票	六(十七)	( 31,853)	( 3)	( 29,544)	( 2)	
31XX	<b>歸屬於母公司業主之權益合計</b>		<u>722,665</u>	<u>65</u>	<u>765,288</u>	<u>64</u>	
36XX	<b>非控制權益</b>	四(三)	14,747	1	26,948	2	
3XXX	<b>權益總計</b>		<u>737,412</u>	<u>66</u>	<u>792,236</u>	<u>66</u>	
<b>重大或有負債及未認列合約</b>							
<b>重大期後事項</b>							
3XX2	<b>負債及權益總計</b>		<u>\$ 1,121,736</u>	<u>100</u>	<u>\$ 1,209,181</u>	<u>100</u>	

後附合併財務報表附註為本合併財務報告之一部分，請併同參閱。

董事長： 智捷科技股份有限公司  
代表人：

經理人：吳佳芳

會計主管：黃逸怡



智捷科技股份有限公司及子公司  
合併損益表  
民國108年及107年1月1日至12月31日

單位：新台幣仟元  
(除每股盈餘為新台幣元外)

項目	附註	108 年 度	107 年 度
		金額 %	金額 %
4000 營業收入	六(二十一)	\$ 1,081,624 100	\$ 1,080,407 100
5000 營業成本	六(六)	( 834,231) ( 77)	( 784,426) ( 73)
5900 營業毛利		247,393 23	295,981 27
5910 未實現銷貨利益		- -	( 116) -
5920 已實現銷貨利益		116 -	583 -
5950 營業毛利淨額		247,509 23	296,448 27
營業費用	六(二十五) (二十六)		
6100 推銷費用		( 61,379) ( 6)	( 75,591) ( 7)
6200 管理費用		( 97,232) ( 9)	( 113,447) ( 11)
6300 研究發展費用		( 102,525) ( 9)	( 110,651) ( 10)
6450 預期信用減損損失	十二(二)	( 670) -	( 2,879) -
6000 營業費用合計		( 261,806) ( 24)	( 302,568) ( 28)
6500 其他收益及費損淨額	六(十)(十一)	158 -	( 3,533) -
6900 營業損失		( 14,139) ( 1)	( 9,653) ( 1)
營業外收入及支出			
7010 其他收入	六(二十二)	31,597 3	23,749 2
7020 其他利益及損失	六(二十三)	3,397 -	6,549 1
7050 財務成本	六(二十四)	( 6,236) ( 1)	( 5,141) ( 1)
7060 採用權益法認列之關聯企業及 合資損益之份額	六(七)	( 707) -	( 3,909) -
7000 營業外收入及支出合計		28,051 2	21,248 2
7900 稅前淨利		13,912 1	11,595 1
7950 所得稅費用	六(二十七)	( 11,015) ( 1)	( 6,133) -
8200 本期淨利		\$ 2,897 -	\$ 5,462 1

(續次頁)

  
 智捷科技股份有限公司及子公司  
 合併綜合損益表  
 民國108年及107年1月1日至12月31日

單位：新台幣仟元  
 (除每股盈餘為新台幣元外)

項目	附註	108 金	年 額	度 %	107 金	年 額	度 %
<b>其他綜合利益(淨損)</b>							
<b>後續可能重分類至損益之項目</b>							
8361	國外營運機構財務報表換算之 兌換差額	(\$	18,082)	( 1)	(\$	10,336)	( 1)
8399	與可能重分類之項目相關之所 得稅		3,237	-		1,765	-
8300	其他綜合損益(淨額)	(\$	14,845)	( 1)	(\$	8,571)	( 1)
8500	本期綜合損益總額	(\$	11,948)	( 1)	(\$	3,109)	-
<b>淨利(損)歸屬於：</b>							
8610	母公司業主	\$	14,459	1	\$	45,737	5
8620	非控制權益	(\$	11,562)	( 1)	(\$	40,275)	( 4)
<b>綜合利益(損失)總額歸屬於</b>							
8710	母公司業主	\$	1,511	-	\$	37,977	4
8720	非控制權益	(\$	13,459)	( 1)	(\$	41,086)	( 4)
<b>基本每股盈餘</b> 六(二十八)							
9750	歸屬母公司業主之本期淨利	\$		0.21	\$		0.64
<b>稀釋每股盈餘</b> 六(二十八)							
9850	歸屬母公司業主之本期淨利	\$		0.21	\$		0.64

後附合併財務報表附註為本合併財務報告之一部分，請併同參閱。

董事長：凡恩科技股份有限公司  
 代表人：謝金五

經理人：吳佳芳

會計主管：黃逸怡



智捷科技股份有限公司  
合併財務報表

民國108年及107年12月31日

單位：新台幣千元

附註	歸屬於		母		公司		業		主		之		權		益
	普通	股本	資本	公積	盈餘	未分配	盈餘	國外營運機構財務報表換算之兌換差額	庫藏	股票	總計	非控制	權益	總額	
107年1月1日至12月31日															
1月1日	\$ 725,000	\$ 255	\$ 3,728	\$ 32,441	\$ 52,025	\$ 17,176									
本期淨利(淨損)	-	-	-	-	45,737	-									
本期其他綜合損益	-	-	-	-	-	(7,760)									
本期綜合損益總額	-	-	-	-	45,737	(7,760)									
106年度盈餘指標及分配															
提列法定盈餘公積	-	-	5,162	-	(5,162)	-									
提列特別盈餘公積	-	-	-	5,781	(5,781)	-									
普通股現金股利	-	-	-	-	(39,875)	-									
庫藏股買回	-	-	-	-	-	-									
子公司持有母公司股票轉列庫藏股	-	-	-	-	-	-									
對子公司所有權權益變動	-	22	-	-	-	-									
對採權益法投資公司所有權權益變動	-	-	-	-	(313)	-									
非控制權益投資子公司股款	-	-	-	-	-	-									
子公司收到母公司現金股利	-	748	-	-	-	-									
12月31日	\$ 725,000	\$ 1,025	\$ 8,890	\$ 38,222	\$ 46,631	\$ 24,936									
108年1月1日至12月31日															
1月1日	\$ 725,000	\$ 1,025	\$ 8,890	\$ 38,222	\$ 46,631	\$ 24,936									
本期淨利(淨損)	-	-	-	-	14,459	-									
本期其他綜合損益	-	-	-	-	-	(12,948)									
本期綜合損益總額	-	-	-	-	14,459	(12,948)									
107年度盈餘指標及分配															
提列法定盈餘公積	-	-	4,573	-	(4,573)	-									
提列特別盈餘公積	-	-	-	(13,286)	13,286	-									
普通股現金股利	-	-	-	-	(43,021)	-									
庫藏股買回	-	-	-	-	-	-									
子公司持有母公司股票轉列庫藏股	-	-	-	-	-	-									
子公司收到母公司現金股利	-	1,196	-	-	-	-									
12月31日	\$ 725,000	\$ 2,221	\$ 13,463	\$ 24,936	\$ 26,782	\$ 37,884									

後附合併財務報表附註為本合併財務報告之一部分，請併同參閱。



董事長：凡恩科技股份有限公司

代表人：謝金生



經理人：吳佳芳



會計主管：黃遠怡



智捷科技股份有限公司及子公司  
合併現金流量表  
民國108年及107年1月1日至12月31日

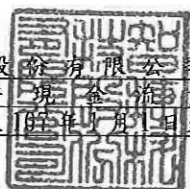


單位：新台幣仟元

附註	108年1月1日 至12月31日	107年1月1日 至12月31日
<b>營業活動之現金流量</b>		
本期稅前淨利	\$ 13,912	\$ 11,595
調整項目		
收益費損項目		
折舊費用	六(八)(九)(十一)(二十五) 41,478	46,300
土地租金攤銷數	六(十三) -	1,019
各項攤提	六(十二)(二十五) 1,201	5,627
租賃修改利益	六(九)(二十三) ( 75 )	-
預期信用減損損失	十二(二) 670	2,879
透過損益按公允價值衡量之金融資產淨利益	六(二)(二十三) ( 64 ) ( 13 )	-
利息收入	六(二十二) ( 4,207 ) ( 2,767 )	-
利息費用	六(九)(二十四) 6,236	5,141
採用權益法認列之關聯企業損失之份額	六(七) 707	3,909
處分不動產、廠房及設備損失	六(二十三) 1,826	2,991
處分投資損失(利益)	六(二十三) 1,736 ( 396 )	-
未實現銷貨利益	-	116
已實現銷貨利益	( 116 ) ( 583 )	-
與營業活動相關之資產/負債變動數		
與營業活動相關之資產之淨變動		
透過損益按公允價值衡量之金融資產	-	669
應收票據	( 1,288 ) ( 42 )	-
應收帳款	( 41,396 ) ( 22,438 )	-
其他應收款	4,744	235
存貨	129,372	7,054
預付款項	6,642	16,391
與營業活動相關之負債之淨變動		
合約負債-流動	( 13,173 )	6,797
應付帳款	( 68,434 )	45,965
其他應付款項	( 14,264 ) ( 16,324 )	-
其他流動負債	( 286 )	2,816
其他非流動負債	906	-
營運產生之現金流入	66,127	116,941
本期收取利息	4,534	2,661
本期支付利息	( 6,803 ) ( 5,587 )	-
本期支付所得稅	( 16,431 ) ( 20,450 )	-
本期退還所得稅	3,603	-
營業活動之淨現金流入	51,030	93,565

(續次頁)

智捷科技股份有限公司及子公司  
 合併現金流量表  
 民國108年及107年1月1日至12月31日



單位：新台幣仟元

附註 108年1月1日 107年1月1日  
 至12月31日 至12月31日

投資活動之現金流量

透過其他綜合損益按公允價值衡量之金融資產	十二	(\$	1,900)	\$	-
處分(取得)按攤銷後成本衡量之金融資產			40,804	(	31,493)
取得不動產、廠房及設備	六(八)	(	9,836)	(	16,319)
處分不動產、廠房及設備價款			745		207
存出保證金(增加)減少		(	568)		225
取得無形資產	六(十二)	(	2,088)	(	96)
應收資金融通款減少			-		2,976
投資活動之淨現金流入(流出)			27,157	(	44,500)

籌資活動之現金流量

短期借款增加數	六(三十一)		570,427		550,586
短期借款減少數	六(三十一)	(	510,801)	(	711,555)
長期借款償還數	六(三十一)		-	(	29,143)
存入保證金(減少)增加	六(三十一)	(	103)		1,537
其他非流動負債增加	六(三十一)及七		5,000		-
租賃本金償還	六(三十一)	(	564)		-
發放現金股利		(	40,567)	(	38,298)
買回庫藏股	六(三十)	(	3,000)	(	30,419)
非控制權益投入數			-		12,000
籌資活動之淨現金流入(流出)			20,392	(	245,292)
匯率變動對現金及約當現金之影響		(	12,376)	(	4,890)
本期現金及約當現金增加(減少)數			86,203	(	201,117)
期初現金及約當現金餘額	六(一)		135,742		336,859
期末現金及約當現金餘額	六(一)	\$	221,945	\$	135,742

後附合併財務報表附註為本合併財務報告之一部分，請併同參閱。

董事長：凡恩利  
 代表人：謝登生



經理人：吳佳芳



會計主管：黃逸怡



智捷科技股份有限公司及子公司  
合併財務報表附註  
民國108年度及107年度

單位：新台幣仟元  
(除特別註明者外)

一、公司沿革與業務範圍

智捷科技股份有限公司(以下簡稱「本公司」)於中華民國設立，本公司及子公司(以下統稱「本集團」)主要營業項目為研發、製造及銷售定點式無線數據網路系統等。

二、通過財報之日期及程序

本合併財務報告已於民國109年3月10日經董事會通過發布。

三、新發布及修訂準則及解釋之適用

(一)已採用金融監督管理委員會(以下簡稱「金管會」)認可之新發布、修正後國際財務報導準則之影響

下表彙列金管會認可之民國108年適用之國際財務報導準則之新發布、修正及修訂之準則及解釋：

<u>新發布/修正/修訂準則及解釋</u>	<u>國際會計準則理事會 發布之生效日</u>
國際財務報導準則第9號之修正「具負補償之提前還款特性」	民國108年1月1日
國際財務報導準則第16號「租賃」	民國108年1月1日
國際會計準則第19號之修正「計畫之修正、縮減或清償」	民國108年1月1日
國際會計準則第28號之修正「關聯企業與合資之長期權益」	民國108年1月1日
國際財務報導解釋第23號「所得稅務處理之不確定性」	民國108年1月1日
2015-2017週期之年度改善	民國108年1月1日

除下列所述者外，本集團經評估上述準則及解釋對本集團財務狀況與財務績效並無重大影響：

國際財務報導準則第16號「租賃」

1. 國際財務報導準則第16號「租賃」取代國際會計準則第17號「租賃」及其相關解釋及解釋公告。此準則規定承租人應認列使用權資產及租賃負債(除租賃期間短於12個月或低價值標的資產之租賃外);出租人會計處理仍相同，按營業租賃及融資租賃兩種類型處理，僅增加相關揭露。
2. 於適用金管會認可之民國108年IFRSs版本時，本集團對於國際財務報導準則第16號係採用不重編比較資訊(以下簡稱「修正式追溯調整」)，將屬承租人之租賃合約，於民國108年1月1日調增使用權資產\$59,807，並調增租賃負債\$15,390，並調減長期預付土地租金(原表列其他非流動資產)\$44,417。

3. 本集團於初次適用國際財務報導準則第 16 號，採用之實務權宜作法如下：
- (1) 未重評估合約是否係屬(或包含)租賃，係按先前適用國際會計準則第 17 號及國際財務報導解釋第 4 號時已辨認為租賃之合約，適用國際財務報導準則第 16 號之規定處理。
  - (2) 將對具有合理類似特性之租賃組合使用單一折現率。
  - (3) 對租賃期間將於民國 108 年 12 月 31 日前結束之租賃，採取短期租賃之方式處理，該些合約於民國 108 年度認列之租金費用為 \$487。
  - (4) 未將原始直接成本計入使用權資產之衡量。
4. 本集團於計算租賃負債之現值時，係採用本集團增額借款利率，其加權平均利率為 1.835%。
5. 本集團按國際會計準則第 17 號揭露營業租賃承諾之金額，採用初次適用日之增額借款利率折現之現值與民國 108 年 1 月 1 日認列之租賃負債的調節如下：

民國107年12月31日採國際會計準則第17號揭露之營業租賃承諾	\$	3,116
加：調整對續租權及終止權之合理確定評估		15,218
民國108年1月1日採國際財務報導準則第16號應認列租賃負債之租賃合約總額	\$	18,334
本集團初次適用日之增額借款利率		1.835%
民國108年1月1日採國際財務報導準則第16號認列之租賃負債	\$	15,390

(二) 尚未採用金管會認可之新發布、修正後國際財務報導準則之影響

下表彙列金管會認可之民國 109 年適用之國際財務報導準則之新發布、修正及修訂之準則及解釋：

新發布/修正/修訂準則及解釋	國際會計準則理事會 發布之生效日
國際會計準則第1號及國際會計準則第8號之修正「揭露倡議-重大性之定義」	民國109年1月1日
國際財務報導準則第3號之修正「業務之定義」	民國109年1月1日
國際財務報導準則第9號、國際會計準則第39號及國際財務報導準則第7號之修正「利率指標變革」	民國109年1月1日

本集團經評估上述準則及解釋對本集團財務狀況與財務績效並無重大影響。

(三) 國際會計準則理事會已發布但尚未經金管會認可之國際財務報導準則之影響

下表彙列國際會計準則理事會已發布但尚未納入金管會認可之國際財務報導準則之新發布、修正及修訂之準則及解釋：

新發布/修正/修訂準則及解釋	國際會計準則理事會 發布之生效日
國際財務報導準則第10號及國際會計準則第28號之修正「投資者與其關聯企業或合資間之資產出售或投入」	待國際會計準則理事會決定
國際財務報導準則第17號「保險合約」	民國110年1月1日
國際會計準則第1號之修正「負債之流動或非流動分類」	民國111年1月1日

本集團經評估上述準則及解釋對本集團財務狀況與財務績效並無重大影響。

四、重大會計政策之彙總說明

編制本合併財務報告所採用之主要會計政策說明如下。除另有說明外，此等政策在所有報導期間一致地適用。

(一) 遵循聲明

本合併財務報告係依據證券發行人財務報告編製準則與金管會認可之國際財務報導準則、國際會計準則、解釋及解釋公告(以下簡稱 IFRSs)編製。

(二) 編製基礎

1. 除下列重要項目外，本合併財務報告係按歷史成本編製：

- (1) 按公允價值衡量之透過損益按公允價值衡量之金融資產及負債(包括衍生工具)。
- (2) 按公允價值衡量之透過其他綜合損益按公允價值衡量之金融資產。

2. 編製符合 IFRSs 之財務報告需要使用一些重要會計估計，在應用本集團的會計政策過程中亦需要管理階層運用其判斷，涉及高度判斷或複雜性之項目，或涉及合併財務報告之重大假設及估計之項目，請詳附註五說明。

(三) 合併基礎

1. 合併財務報告編製原則

- (1) 本集團將所有子公司納入合併財務報告編製之個體。子公司指受本集團控制之個體(包括結構型個體)，當本集團暴露於來自對該個體之參與之變動報酬或對該等變動報酬享有權利，且透過對該個體之權力有能力影響該等報酬時，本集團即控制該個體。子公司自本集團取得控制之日起納入合併財務報告，於喪失控制之日起終止合併。
- (2) 集團內公司間之交易、餘額及未實現損益業已銷除。子公司之會計政策已作必要之調整，與本集團採用之政策一致。

- (3) 損益及其他綜合損益各組成部分歸屬於母公司業主及非控制權益；綜合損益總額亦歸屬於母公司業主及非控制權益，即使因而導致非控制權益發生虧損餘額。
- (4) 對子公司持股之變動若未導致喪失控制（與非控制權益之交易），係作為權益交易處理，亦即視為與業主間進行之交易。非控制權益之調整金額與所支付或收取對價之公允價值間之差額係直接認列於權益。
- (5) 當集團喪失對子公司之控制，對前子公司之剩餘投資係按公允價值重新衡量，並做為原始認列金融資產之公允價值或原始認列投資關聯企業或合資之成本，公允價值與帳面金額之差額認列為當期損益。對於先前認列於其他綜合損益與該子公司有關之所有金額，其會計處理與本集團若直接處分相關資產或負債之基礎相同，亦即如先前認列為其他綜合損益之利益或損失，於處分相關資產或負債時將被重分類為損益，則當喪失對子公司之控制時，將該利益或損失自權益重分類為損益。

## 2. 列入合併財務報告之子公司：

投資公司 名稱	子公司 名稱	業務性質	所持股權百分比		說明
			108年12月31日	107年12月31日	
智捷科技(股)公司	Z-WIRELESS TECHNOLOGY LIMITED	一般投資業務	-	100	註4
智捷科技(股)公司	Z-Wireless International Limited	一般投資業務	100	100	
智捷科技(股)公司	ZWAVE ASIA	一般貿易業務	-	100	註3
智捷科技(股)公司	智微亞香港有限公司	一般貿易業務	100	100	
智捷科技(股)公司	鑫匯智投資有限公司	一般投資業務	48.76	48.76	註1
智捷科技(股)公司	Z-COM INDIA PRIVATE LIMITED	通訊電子產品之買賣及銷售業務	51	51	
智捷科技(股)公司	Z-COM TECHNOLOGY LIMITED	一般投資業務	100	-	註4
Z-WIRELESS TECHNOLOGY LIMITED	Z-COM TECHNOLOGY LIMITED	一般投資業務	-	100	註4
Z-COM TECHNOLOGY LIMITED	南京智達康無線通信科技股份有限公司	通訊設備及數據機之研發、生產與銷售及房屋租賃	47.34	47.34	註2
南京智達康無線通信科技股份有限公司	南京市智達康通信職業培訓學校	網路通訊技術培訓	100	100	
Z-Wireless International Limited	南京智威科技有限公司	通訊設備及數據機之研發、製造與銷售	100	100	
南京智威科技有限公司	南京智微亞通信科技有限公司	通訊設備及網絡設備之研發及銷售	100	100	

投資公司 名稱	子公司 名稱	業務性質	所持股權百分比		說明
			108年12月31日	107年12月31日	
南京智威科技有限公司	南京智達康無線通信科技股份有限公司	通訊設備及數據機之研發、生產與銷售及房屋租賃	2.7	2.7	註2
智微亞香港有限公司	江西智微亞科技有限公司	通訊電子產品之生產及銷售業務	100	100	

註 1：智捷科技股份有限公司對鑫匯智投資有限公司具實質控制力，故依規定自取得控制之日起將其列入合併財務報表編製個體。

註 2：綜合持股比例超過 50%。

註 3：本公司於民國 108 年 5 月 13 日經董事會決議清算 ZWAVE ASIA，並於 108 年第二季認列處分投資損失 \$794。（帳列其他利益及損失）

註 4：Z-WIRELESS TECHNOLOGY LIMITED 於民國 108 年 9 月底開始清算程序，故 Z-COM TECHNOLOGY, LTD. 改由智捷科技股份有限公司直接 100% 持有。

3. 未列入合併財務報告之子公司：無。

4. 子公司會計期間不同之調整及處理方式：無。

5. 重大限制：無。

6. 對本集團具重大性之非控制權益之子公司

本集團民國 108 年及 107 年 12 月 31 日非控制權益總額分別為 \$14,747 及 \$26,948，下列為對本集團具重大性之非控制權益及所屬子公司之資訊：

子公司 名稱	主要 營業場所	非控制權益				說明
		108年12月31日		107年12月31日		
		金額	持股百分比	金額	持股百分比	
南京智達康 無線通信科 技股份有限 公司	中國大陸	\$ 7,383	49.96%	\$ 23,969	49.96%	

子公司彙總性財務資訊：

資產負債表

	南京智達康無線通信科技股份有限公司	
	108年12月31日	107年12月31日
流動資產	\$ 26,328	\$ 59,734
非流動資產	101,504	113,929
流動負債	( 111,696)	( 124,218)
非流動負債	( 1,359)	( 1,468)
淨資產總額	\$ 14,777	\$ 47,977



## 綜合損益表

	南京智達康無線通信科技股份有限公司	
	108年度	107年度
收入	\$ 13,197	\$ 20,672
稅前淨損	( 32,613)	( 83,206)
所得稅費用	-	-
繼續營業單位本期淨損	( 32,613)	( 83,206)
本期淨損	( 32,613)	( 83,206)
其他綜合損益(稅後淨額)	( 585)	( 1,791)
本期綜合損益總額	(\$ 33,198)	(\$ 84,997)
綜合損益總額歸屬於非控制權益	(\$ 16,586)	(\$ 42,464)

## 現金流量表

	南京智達康無線通信科技股份有限公司	
	108年度	107年度
營業活動之淨現金流出	(\$ 11,637)	(\$ 11,205)
投資活動之淨現金流入	-	4,855
籌資活動之淨現金流入	13,411	-
匯率變動對現金及約當現金 之影響	( 3,544)	( 300)
本期現金及約當現金增加 (減少)數	( 1,770)	( 6,650)
期初現金及約當現金餘額	3,130	9,780
期末現金及約當現金餘額	\$ 1,360	\$ 3,130

### (四)外幣換算

本集團內每一個體之財務報告所列之項目，均係以該個體營運所處主要經濟環境之貨幣（即功能性貨幣）衡量。本合併財務報告係以本公司之功能性貨幣「新台幣」作為表達貨幣列報。

#### 1. 外幣交易及餘額

- (1) 外幣交易採用交易日或衡量日之即期匯率換算為功能性貨幣，換算此等交易產生之換算差額認列為當期損益。
- (2) 外幣貨幣性資產及負債餘額，按資產負債表日之即期匯率評價調整，因調整而產生之換算差額認列為當期損益。
- (3) 外幣非貨幣性資產及負債餘額，屬透過損益按公允價值衡量者，按資產負債表日之即期匯率評價調整，因調整而產生之兌換差額認列為當期損益；屬透過其他綜合損益按公允價值衡量者，按資產負債表日之即期匯率評價調整，因調整而產生之兌換差額認列於其他綜合損益項目；屬非按公允價值衡量者，則按初始交易日之歷史匯率衡量。
- (4) 所有兌換損益於損益表之「其他利益及損失」列報。

## 2. 國外營運機構之換算

- (1) 功能性貨幣與表達貨幣不同之所有集團個體及關聯企業，其經營結果和財務狀況以下列方式換算為表達貨幣：
  - A. 表達於每一資產負債表之資產及負債係以該資產負債表日之收盤匯率換算；
  - B. 表達於每一綜合損益表之收益及費損係以當期平均匯率換算；及
  - C. 所有因換算而產生之兌換差額認列為其他綜合損益。
- (2) 當部分處分或出售之國外營運機構為關聯企業時，將於其他綜合損益項下之兌換差額按比例重分類於當期損益作為出售利益或損失之一部分。惟當本集團即使仍保留對前關聯企業之部分權益，但已喪失對國外營運機構屬關聯企業之重大影響，則係以處分對國外營運機構之全部權益處理。
- (3) 當部分處分或出售之國外營運機構為子公司時，係按比例將認列為其他綜合損益之累計兌換差額重新歸屬予該國外營運機構之非控制權益。惟當本集團即使仍保留對前子公司之部分權益，但已喪失對國外營運機構屬子公司之控制，則係以處分對國外營運機構之全部權益處理。

### (五) 資產負債區分流動及非流動之分類標準

#### 1. 資產符合下列條件之一者，分類為流動資產：

- (1) 預期將於正常營業週期中實現該資產，或意圖將其出售或消耗者。
- (2) 主要為交易目的而持有者。
- (3) 預期於資產負債表日後十二個月內實現者。
- (4) 現金或約當現金，但於資產負債表日後至少十二個月交換或用以清償負債受到限制者除外。

本集團將所有不符合上述條件之資產分類為非流動。

#### 2. 負債符合下列條件之一者，分類為流動負債：

- (1) 預期將於正常營業週期中清償者。
- (2) 主要為交易目的而持有者。
- (3) 預期於資產負債表日後十二個月內到期清償者。
- (4) 不能無條件將清償期限遞延至資產負債表日後至少十二個月者。負債之條款，可能依交易對方之選擇，以發行權益工具而導致清償者，不影響其分類。

本集團將所有不符合上述條件之負債分類為非流動。

### (六) 約當現金

約當現金係指短期並具高度流動性之投資，該投資可隨時轉換成定額現金且價值變動之風險甚小。定期存款符合前述定義且其持有目的係為滿足營運上之短期現金承諾者，分類為約當現金。

(七) 透過損益按公允價值衡量之金融資產

1. 係指非屬按攤銷後成本衡量或透過其他綜合損益按公允價值衡量之金融資產。
2. 本集團對於符合慣例交易之透過損益按公允價值衡量之金融資產係採用交易日會計。
3. 本集團於原始認列時按公允價值衡量，相關交易成本認列於損益，後續按公允價值衡量，其利益或損失認列於損益。

(八) 透過其他綜合損益按公允價值衡量之金融資產

1. 係指原始認列時作一不可撤銷之選擇，將非持有供交易之權益工具投資的公允價值變動列報於其他綜合損益；或同時符合下列條件之債務工具投資：

- (1) 在以收取合約現金流量及出售為目的之經營模式下持有該金融資產。
- (2) 該金融資產之合約條款產生特定日期之現金流量，完全為支付本金及流通在外本金金額之利息。

2. 本集團對於符合交易慣例之透過其他綜合損益按公允價值衡量之金融資產係採用交易日會計。
3. 本集團於原始認列時按其公允價值加計交易成本衡量，後續按公允價值衡量：

屬權益工具之公允價值變動認列於其他綜合損益，於除列時，先前認列於其他綜合損益之累積利益或損失後續不得重分類至損益，轉列至保留盈餘項下。當收取股利之權利確立，與股利有關之經濟效益很有可能流入，及股利金額能可靠衡量時，本集團於損益認列股利收入。

(九) 按攤銷後成本衡量之金融資產

1. 係指同時符合下列條件者：
  - (1) 在以收取合約現金流量為目的之經營模式下持有該金融資產。
  - (2) 該金融資產之合約條款產生特定日期之現金流量，完全為支付本金及流通在外本金金額之利息。
2. 本集團對於符合交易慣例之按攤銷後成本衡量之金融資產係採用交易日會計。
3. 本集團於原始認列時按其公允價值加計交易成本衡量，後續採有效利息法按攤銷程序於流通期間內認列利息收入，及認列減損損失，並於除列時，將其利益或損失認列於損益。
4. 本集團持有不符合約當現金之定期存款，因持有期間短，折現之影響不重大，係以投資金額衡量。

#### (十) 應收帳款及票據

1. 係指依合約約定，已具無條件收取因移轉商品或勞務所換得對價金額權利之帳款及票據。
2. 屬未付息之短期應收帳款及票據，因折現之影響不大，本集團係以原始發票金額衡量。

#### (十一) 金融資產減損

本集團於每一資產負債表日，就透過按攤銷後成本衡量之金融資產，考量所有合理且可佐證之資訊(包括前瞻性者)後，對自原始認列後信用風險並未顯著增加者，按 12 個月預期信用損失金額衡量備抵損失；對自原始認列後信用風險已顯著增加者，按存續期間預期信用損失金額衡量備抵損失；就不包含重大財務組成部分之應收帳款或合約資產，按存續期間預期信用損失金額衡量備抵損失。

#### (十二) 金融資產之除列

本集團於符合下列情況之一時，將除列金融資產：

1. 收取來自金融資產現金流量之合約權利失效。
2. 移轉收取金融資產現金流量之合約權利，且業已移轉金融資產所有權之幾乎所有風險及報酬。
3. 移轉收取金融資產現金流量之合約權利，惟未保留對金融資產之控制。

#### (十三) 存貨

存貨按成本與淨變現價值孰低者衡量，成本依加權平均法決定。製成品及在製品之成本包括原料、直接人工、其他直接成本及生產相關之製造費用，惟不包括借款成本。比較成本與淨變現價值孰低時，採逐項比較法，淨變現價值係指在正常營業過程中之估計售價減除至完工尚須投入之估計成本及相關變動銷售費用後之餘額。

#### (十四) 營業租賃(出租人)

營業租賃之租賃收益扣除給予承租人之任何誘因，於租賃期間內按直線法攤銷認列為當期損益。

#### (十五) 採用權益法之投資/關聯企業

1. 關聯企業指所有本集團對其有重大影響而無控制之個體，一般係直接或間接持有其 20%以上表決權之股份。本集團對關聯企業之投資採用權益法處理，取得時依成本認列。
2. 本集團對關聯企業取得後之損益份額認列為當期損益，對其取得後之其他綜合損益份額則認列為其他綜合損益。如本集團對任一關聯企業之損失份額等於或超過其在該關聯企業之權益(包括任何其他無擔保之應收款)，本集團不認列進一步之損失，除非本集團對該關聯企業發生法定義務、推定義務或已代其支付款項。

3. 當關聯企業發生非損益及其他綜合損益之權益變動且不影響對關聯企業之持股比例時，本集團將所有權益變動按持股比例認列為「資本公積」。
4. 本集團與關聯企業間交易所產生之未實現損益業已依其對關聯企業之權益比例銷除；除非證據顯示該交易所轉讓之資產已減損，否則未實現損失亦予以消除。關聯企業之會計政策已作必要之調整，與本集團採用之政策一致。
5. 關聯企業增發新股時，若本集團未按比例認購或取得，致使投資比例發生變動但仍對其有重大影響，該股權淨值變動之增減數係調整「資本公積」及「採用權益法之投資」。若致使投資比例下降者，除上述調整外，與該所有權權益之減少有關而先前已認列於其他綜合損益之利益或損失，且該利益或損失於處分相關資產或負債時須被重分類至損益者，依減少比例重分類至損益。
6. 當集團處分關聯企業時，如喪失對該關聯企業之重大影響，對於先前認列於其他綜合損益與該關聯企業有關之所有金額，其會計處理與本集團若直接處分相關資產或負債之基礎相同，亦即如先前認列為其他綜合損益之利益或損失，於處分相關資產或負債時將被重分類為損益，則當喪失對關聯企業之重大影響時，將該利益或損失自權益重分類為損益。如仍對該關聯企業有重大影響，僅按比例將先前在其他綜合損益中認列之金額依上述方式轉出。

#### (十六) 不動產、廠房及設備

1. 不動產、廠房及設備係以取得成本為入帳基礎，並將購建期間之有關利息資本化。
2. 後續成本只有在與該項目有關之未來經濟效益很有可能流入本集團，且該項目之成本能可靠衡量時，才包括在資產之帳面金額或認列為一項單獨資產。被重置部分之帳面金額應除列。所有其他維修費用於發生時認列為當期損益。
3. 不動產、廠房及設備之後續衡量採成本模式，按估計耐用年限以直線法計提折舊。不動產、廠房及設備各項組成若屬重大，則單獨提列折舊。
4. 本集團於每一財務年度結束日對各項資產之殘值、耐用年限及折舊方法進行檢視，若殘值及耐用年限之預期值與先前之估計不同時，或資產所含之未來經濟效益之預期消耗型態已有重大變動，則自變動發生日起依國際會計準則第8號「會計政策、會計估計變動及錯誤」之會計估計變動規定處理。各項資產之耐用年限如下：

房屋及建築	5年 ~ 30年
機器設備	3年 ~ 10年
運輸設備	5年 ~ 10年
辦公設備	2年 ~ 5年
租賃改良	5年
其他設備	2年 ~ 10年

## (十七) 承租人之租賃交易－使用權資產/租賃負債

### 民國 108 年度適用

1. 租賃資產於可供本集團使用之日認列為使用權資產及租賃負債。當租賃合約係屬短期租賃或低價值標的資產之租賃時，將租賃給付採直線法於租賃期間認列為費用。
2. 租賃負債於租賃開始日將尚未支付之租賃給付按本集團增額借款利率折現後之現值認列，租賃給付包括：

- (1) 固定給付，減除可收取之任何租賃誘因；
- (2) 取決於某項指數或費率之變動租賃給付。

後續採利息法按攤銷後成本法衡量，於租賃期間提列利息費用。當非屬合約修改造造成租賃期間或租賃給付變動時，將重評估租賃負債，並將再衡量數調整使用權資產。

3. 使用權資產於租賃開始日按成本認列，成本包括：

- (1) 租賃負債之原始衡量金額；
- (2) 於開始日或之前支付之任何租賃給付；
- (3) 發生之任何原始直接成本。

後續採成本模式衡量，於使用權資產之耐用年限屆滿時或租賃期間屆滿時兩者之較早者，提列折舊費用。當租賃負債重評估時，使用權資產將調整租賃負債之任何再衡量數。

## (十八) 營業租賃(承租人)

營業租賃之給付扣除自出租人收取之任何誘因，於租賃期間內按直線法攤銷認列為當期損益。

## (十九) 投資性不動產

投資性不動產以取得成本認列，後續衡量採成本模式。按估計耐用年限以直線法提列折舊，耐用年限為 2~20 年。

## (二十) 無形資產

1. 電腦軟體以取得成本認列，依直線法按估計耐用年限為 1~6 年攤銷。
2. 內部產生無形資產－研究發展支出
  - (1) 研究支出於發生時認列為當期費用。
  - (2) 不符合下列條件之發展支出於發生時認列為當期費用，符合下列條件之發展支出則認列為無形資產：
    - A. 完成無形資產之技術可行性已達成，將使該無形資產可供使用或出售；
    - B. 意圖完成該無形資產，並加以使用或出售；
    - C. 有能力或使用或出售該無形資產；
    - D. 能證明該無形資產將產生很有可能之未來經濟效益；

- E. 具充足之技術、財務及其他資源以完成此項發展，並使用或出售該無形資產；及
  - F. 歸屬於該無形資產發展階段之支出能夠可靠衡量。
- (3) 內部產生之無形資產，於達到可使用狀態後，按估計效益年數攤銷，攤銷年限為 2 年。

#### (二十一) 非金融資產減損

本集團於資產負債表日針對有減損跡象之資產，估計其可回收金額，當可回收金額低於其帳面價值時，則認列減損損失。可回收金額係指一項資產之公允價值減處分成本或其使用價值，兩者較高者。當以前年度已認列資產減損之情況不存在或減少時，則迴轉減損損失，惟迴轉減損損失而增加之資產帳面金額，不超過該資產若未認列減損損失情況下減除折舊或攤銷後之帳面金額。

#### (二十二) 借款

借款於原始認列時按公允價值扣除交易成本後之金額衡量，後續就扣除交易成本後之價款與贖回價值之任何差額，採有效利息法按攤銷程序於流通期間內認列利息費用於損益。

#### (二十三) 應付帳款及票據

1. 係指因賒購原物料、商品或勞務所發生之債務及因營業與非因營業而發生之應付票據。
2. 屬未付息之短期應付帳款及票據，因折現之影響不大，本集團係以原始發票金額衡量。

#### (二十四) 金融負債之除列

本集團於合約所載之義務履行、取消或到期時，除列金融負債。

#### (二十五) 金融資產及負債之互抵

當有法律上可執行之權利將所認列之金融資產及負債金額抵銷，且意圖以淨額基礎交割或同時實現資產及清償負債時，始可將金融資產及金融負債互抵，並於資產負債表中以淨額表達。

#### (二十六) 員工福利

1. 短期員工福利  
短期員工福利係以預期支付之非折現金額衡量，並於相關服務提供時認列為費用。
2. 退休金  
確定提撥計畫  
對於確定提撥計畫，係依權責發生基礎將應提撥之退休基金數額認列為當期之退休金成本。預付提撥金於可退還現金或減少未來給付之範圍內認列為資產。

### 3. 員工酬勞及董事酬勞

員工酬勞及董事酬勞係於具法律或推定義務且金額可合理估計時，認列為費用及負債。嗣後股東會決議實際配發金額與估列金額有差異時，則按會計估計變動處理。

## (二十七) 所得稅

1. 所得稅費用包含當期及遞延所得稅。除與列入其他綜合損益或直接列入權益之項目有關之所得稅分別列入其他綜合損益或直接列入權益外，所得稅係認列於損益。
2. 本集團依據營運及產生應課稅所得之所在國家在資產負債表日已立法或已實質性立法之稅率計算當期所得稅。管理階層就適用所得稅相關法規定期評估所得稅申報之狀況，並在適用情況下根據預期須向稅捐機關支付之稅款估列所得稅負債。未分配盈餘依所得稅法加徵之所得稅，嗣盈餘產生年度之次年度於股東會通過盈餘分派案後，始就實際盈餘之分派情形，認列未分配盈餘所得稅費用。
3. 遞延所得稅採用資產負債表法，按資產及負債之課稅基礎與其於合併資產負債表之帳面金額所產生之暫時性差異認列。源自於原始認列之商譽所產生之遞延所得稅負債則不予認列，若遞延所得稅源自於交易（不包括企業合併）中對資產或負債之原始認列，且在交易當時未影響會計利潤或課稅所得（課稅損失），則不予認列。若投資子公司及關聯企業產生之暫時性差異，本集團可以控制暫時性差異迴轉之時點，且暫時性差異很有可能於可預見之未來不會迴轉者則不予認列。遞延所得稅採用在資產負債表日已立法或已實質性立法，並於有關之遞延所得稅資產實現或遞延所得稅負債清償時預期適用之稅率（及稅法）為準。
4. 遞延所得稅資產於暫時性差異很有可能用以抵減未來應課稅所得之範圍內認列，並於每一資產負債表日重評估未認列及已認列之遞延所得稅資產。
5. 當有法定執行權將所認列之當期所得稅資產及負債金額互抵且有意圖以淨額基礎清償或同時實現資產及清償負債時，始將當期所得稅資產及當期所得稅負債互抵；當有法定執行權將當期所得稅資產及當期所得稅負債互抵，且遞延所得稅資產及負債由同一稅捐機關課徵所得稅之同一納稅主體、或不同納稅主體產生但各主體意圖以淨額基礎清償或同時實現資產及清償負債時，始將遞延所得稅資產及負債互抵。

## (二十八) 股本

1. 普通股分類為權益。直接歸屬於發行新股或認股權之增額成本以扣除所得稅後之淨額於權益中列為價款減項。
2. 本集團買回已發行股票時，將所支付之對價包括任何可直接歸屬之增額成本以稅後淨額認列為股東權益之減項。買回之股票後續再發行時，所收取之對價扣除任何可直接歸屬之增額成本及所得稅影響後與帳面價值之差額認列為股東權益之調整。



## (二十九) 股利分配

分派予本公司股東之股利於本公司股東會決議分派股利時於財務報告認列，分派現金股利認列為負債，分派股票股利則認列為待分配股票股利，並於發行新股基準日時轉列普通股。

## (三十) 收入認列

### 商品銷售

1. 本集團製造並銷售定點式無線數據網路系統等相關產品，銷貨收入於產品之控制移轉予客戶時認列，即當產品被交付予客戶，且本集團並無尚未履行之履約義務可能影響客戶接受該產品時。當產品被運送至指定地點，陳舊過時及滅失之風險已移轉予客戶，且客戶依據銷售合約接受產品，或有客觀證據證明所有接受標準皆已滿足時，商品交付方屬發生。
2. 應收帳款於商品交付予客戶時認列，因自該時點起本公司對合約價款具無條件權利，須僅時間經過即可自客戶收取對價。

## (三十一) 政府補助

政府補助於可合理確信企業將遵循政府補助所附加之條件，且將可收到該項補助時，按公允價值認列。若政府補助之性質係補償本集團發生之費用，則在相關費用發生期間依有系統之基礎將政府補助認列為當期損益。

## (三十二) 營運部門

本公司營運部門資訊與提供給主要營運決策者之內部管理報告採一致之方式報導。主要營運決策者負責分配資源予營運部門並評估其績效。

## 五、重大會計判斷、假設及估計不確性之主要來源

本集團編製本合併財務報告時，管理階層已運用其判斷以決定所採用之會計政策，並依據資產負債表日當時之情況對於未來事件之合理預期以作出會計估計及假設。所作出之重大會計估計與假設可能與實際結果存有差異，將考量歷史經驗及其他因子持續評估及調整。該等估計及假設具有導致資產及負債帳面金額於下個財務年度重大調整之風險。請詳下列對重大會計判斷、估計與假設不確定性之說明：

### (一) 會計政策採用之重要判斷

無。

## (二)重要會計估計及假設

### 存貨之評價

由於存貨須以成本與淨變現價值孰低者計價，故本集團必須運用判斷及估計決定資產負債表日存貨之淨變現價值。由於科技快速變遷，本集團評估資產負債表日存貨因正常損耗、過時陳舊或無市場銷售價值之金額，並將存貨成本沖減至淨變現價值。此存貨評價主要係依未來特定期間內之產品需求為估計基礎，故可能產生重大變動。民國 108 年 12 月 31 日，本集團存貨之帳面金額為 \$190,107。

## 六、重要會計項目之說明

### (一)現金及約當現金

	108年12月31日	107年12月31日
庫存現金及週轉金	\$ 1,605	\$ 1,464
支票存款及活期存款	200,098	95,125
定期存款	20,242	39,153
合計	<u>\$ 221,945</u>	<u>\$ 135,742</u>

1. 本集團往來之金融機構信用品質良好，且本集團與多家金融機構往來以分散信用風險，預期發生違約之可能性甚低。
2. 民國 108 年及 107 年 12 月 31 日本集團將三個月以上之定期存款及提供做為質押擔保之現金及約當現金表列在「按攤銷後成本衡量之金融資產」，請詳附註六(四)。

### (二)透過損益按公允價值衡量之金融資產

項 目	108年12月31日	107年12月31日
非流動項目：		
上市櫃公司股票	\$ 41	\$ 41
非上市、上櫃、興櫃股票	-	2,653
評價調整	77	(2,640)
	<u>\$ 118</u>	<u>\$ 54</u>

1. 本集團持有供交易之金融資產於民國 108 年及 107 年度認列之淨利益分別為 \$64 及 \$22。
2. 本集團於民國 107 年度出售所持有之大可全創意股份有限公司及漢唐集成股份有限公司之股票，分別為 77,667 股及 1,000 股，本集團因而分別認列 \$387 及 \$9 之利益，該利益認列於綜合損益表其他利益及損失項目中。
3. 本集團持有 ZCOMAX(UK) LIMITED 股票 38 仟股，ZCOMAX(UK) LIMITED 於民國 108 年第一季完成清算程序，並認列 \$0 之處分損益。
4. 本集團未有將透過損益按公允價值衡量之金融資產提供質押之情形。

(三) 透過其他綜合損益按公允價值衡量之金融資產

項	目	108年12月31日
非流動項目：		
權益工具		
非上市、上櫃、興櫃股票		\$ 1,900
評價調整		-
合計		<u>\$ 1,900</u>

本集團選擇將屬策略性投資之辰一軌道科技股份有限公司投資分類為透過其他綜合損益按公允價值衡量之金融資產，該等投資於民國 108 年 12 月 31 日之公允價值為 \$1,900。

(四) 按攤銷後成本衡量之金融資產

項	目	108年12月31日	107年12月31日
流動項目：			
三個月以上之定期存款		\$ 7,137	\$ 19,892
定期存款-供質押擔保使用		7,893	-
合計		<u>\$ 15,030</u>	<u>\$ 19,892</u>
非流動項目：			
銀行存款-供質押擔保使用		\$ 89	\$ 92
定期存款-供質押擔保使用		62,014	98,478
合計		<u>\$ 62,103</u>	<u>\$ 98,570</u>

1. 按攤銷後成本衡量之金融資產認列於損益之明細如下：

	108年度	107年度
利息收入	<u>\$ 1,792</u>	<u>\$ 1,092</u>

2. 本集團將按攤銷後成本衡量之金融資產提供作為質押擔保之情形請詳附註八。

3. 相關按攤銷後成本衡量之金融資產信用風險資訊請詳附註十二、(二)。

(五) 應收票據及帳款

	108年12月31日	107年12月31日
應收票據	\$ 2,278	\$ 1,078
減：備抵損失	-	-
	<u>\$ 2,278</u>	<u>\$ 1,078</u>
應收帳款	\$ 191,861	\$ 154,479
減：備抵損失	(19,654)	(19,746)
	<u>\$ 172,207</u>	<u>\$ 134,733</u>

1. 應收票據及帳款之帳齡分析如下：

	108年12月31日		107年12月31日	
	應收帳款	應收票據	應收帳款	應收票據
未逾期	\$ 153,139	\$ 2,278	\$ 96,317	\$ 1,078
1-90天	2,366	-	32,966	-
91-180天	236	-	3,394	-
181-360天	3,432	-	6,488	-
360天以上	32,688	-	15,314	-
	<u>\$ 191,861</u>	<u>\$ 2,278</u>	<u>\$ 154,479</u>	<u>\$ 1,078</u>

以上係以逾期天數為基準進行之帳齡分析。

2. 民國 108 年 12 月 31 日、107 年 12 月 31 日及 107 年 1 月 1 日，本集團與客戶合約之應收款(含應收票據)餘額分別為 \$194,139、\$155,557 及 \$134,350。

3. 在不考慮所持有之擔保品或其他信用增強之情況下，最能代表本集團應收票據於民國 108 年及 107 年 12 月 31 日信用風險最大之暴險金額為 \$2,278 及 \$1,078；最能代表本集團應收帳款於民國 108 年及 107 年 12 月 31 日信用風險最大之暴險金額為 \$172,207 及 \$134,733。

4. 相關信用風險資訊請詳附註十二、(二)。

(六) 存貨

	108年12月31日		
	成本	備抵跌價損失	帳面金額
原料	\$ 108,089	(\$ 22,927)	\$ 85,162
在製品	42,393	( 19,446)	22,947
製成品	113,850	( 31,852)	81,998
合計	<u>\$ 264,332</u>	<u>(\$ 74,225)</u>	<u>\$ 190,107</u>
	107年12月31日		
	成本	備抵跌價損失	帳面金額
原料	\$ 181,344	(\$ 24,943)	\$ 156,401
在製品	68,124	( 29,603)	38,521
製成品	154,759	( 25,177)	129,582
合計	<u>\$ 404,227</u>	<u>(\$ 79,723)</u>	<u>\$ 324,504</u>

本集團當期認列為費損之存貨成本：

	108年度	107年度
已出售存貨成本	\$ 837,913	\$ 756,787
存貨報廢及跌價損失	-	27,639
存貨回升利益	( 3,682)	-
其他	453	230
	<u>\$ 834,684</u>	<u>\$ 784,656</u>

(七)採用權益法之投資

	108年12月31日		107年12月31日	
ZCOMAX TECHNOLOGIES, INC.	\$	-	\$	590

1. 本集團主要關聯企業之經營結果及其總資產和負債之份額如下：

	108年12月31日		108年1月1日至5月31日		持股 比例
	資產	負債	收入	損益	
ZCOMAX TECHNOLOGIES, INC.	\$ -	\$ -	\$ 1,240	(\$ 1,696)	-
	107年12月31日		107年度		持股 比例
	資產	負債	收入	損益	
ZCOMAX TECHNOLOGIES, INC.	\$ 6,285	\$ 4,773	\$ 5,835	(\$ 8,598)	46.65%

2. 本集團民國 108 年及 107 年度採權益法之關聯企業之損失分別為\$707 及 \$3,909。

3. 本公司於民國 108 年 5 月 13 日經董事會決議通過轉讓 ZCOMAX TECHNOLOGIES INC. 股權，並於民國 108 年 6 月 1 日與 E-Expert Holding Limited 簽訂股權轉讓合約。依約本公司轉讓股份之轉讓價格為美金 1 元，並認列處分投資損失\$942（帳列其他利益及損失）。

(以下空白)

(八) 不動產、廠房及設備

	房屋及建築	機器設備	辦公設備	運輸設備	其他	待驗設備	合計
108年1月1日							
成本	\$ 249,524	\$ 178,894	\$ 10,286	\$ 7,912	\$ 34,193	\$ 8,469	\$ 489,278
累計折舊	( 90,112)	( 113,416)	( 8,568)	( 4,320)	( 19,843)	-	( 236,259)
合計	\$ 159,412	\$ 65,478	\$ 1,718	\$ 3,592	\$ 14,350	\$ 8,469	\$ 253,019
108年							
1月1日	\$ 159,412	\$ 65,478	\$ 1,718	\$ 3,592	\$ 14,350	\$ 8,469	\$ 253,019
增添	924	1,998	451	188	6,275	-	9,836
處分	-	( 1,523)	( 707)	( 67)	( 274)	-	( 2,571)
移轉	744	-	-	-	-	( 744)	-
重分類	( 1,901)	-	-	-	-	-	( 1,901)
折舊費用	( 10,331)	( 15,823)	( 346)	( 874)	( 4,595)	-	( 31,969)
淨兌換差額	( 3,759)	( 1,435)	( 43)	( 101)	( 482)	( 289)	( 6,109)
12月31日	\$ 145,089	\$ 48,695	\$ 1,073	\$ 2,738	\$ 15,274	\$ 7,436	\$ 220,305
108年12月31日							
成本	\$ 241,857	\$ 159,756	\$ 3,156	\$ 7,175	\$ 33,684	\$ 7,436	\$ 453,064
累計折舊	( 96,768)	( 111,061)	( 2,083)	( 4,437)	( 18,410)	-	( 232,759)
合計	\$ 145,089	\$ 48,695	\$ 1,073	\$ 2,738	\$ 15,274	\$ 7,436	\$ 220,305

	房屋及建築	機器設備	辦公設備	運輸設備	其他	待驗設備	合計
107年1月1日							
成本	\$ 430,584	\$ 219,167	\$ 9,668	\$ 10,446	\$ 33,281	\$ 7,794	\$ 710,940
累計折舊	( 167,378)	( 134,009)	( 7,675)	( 5,654)	( 23,160)	-	( 337,876)
合計	\$ 263,206	\$ 85,158	\$ 1,993	\$ 4,792	\$ 10,121	\$ 7,794	\$ 373,064
<u>107年</u>							
1月1日	\$ 263,206	\$ 85,158	\$ 1,993	\$ 4,792	\$ 10,121	\$ 7,794	\$ 373,064
增添	1,056	4,149	632	494	9,140	848	16,319
處分	-	( 2,715)	-	( 287)	( 196)	-	( 3,198)
重分類	( 90,643)	( 27)	31	-	( 4)	-	( 90,643)
折舊費用	( 11,620)	( 20,082)	( 901)	( 1,333)	( 4,468)	-	( 38,404)
淨兌換差額	( 2,587)	( 1,005)	( 37)	( 74)	( 243)	( 173)	( 4,119)
12月31日	\$ 159,412	\$ 65,478	\$ 1,718	\$ 3,592	\$ 14,350	\$ 8,469	\$ 253,019
107年12月31日							
成本	\$ 249,524	\$ 178,894	\$ 10,286	\$ 7,912	\$ 34,193	\$ 8,469	\$ 489,278
累計折舊	( 90,112)	( 113,416)	( 8,568)	( 4,320)	( 19,843)	-	( 236,259)
合計	\$ 159,412	\$ 65,478	\$ 1,718	\$ 3,592	\$ 14,350	\$ 8,469	\$ 253,019

1. 本集團民國108年及107年度不動產、廠房及設備均無利息資本化情事。  
2. 以不動產、廠房及設備提供擔保之資訊，請詳附註八之說明。

(九)租賃交易－承租人

民國 108 年度適用

1. 本集團租賃之標的資產係土地，租賃合約之期間介於 12 年到 50 年。租賃合約是採個別協商並包含各種不同的條款及條件，未有加諸其他之限制。

2. 使用權資產之帳面價值與認列之折舊費用資訊如下：

	108年12月31日	108年度
	帳面金額	折舊費用
土地及土地使用權	\$ 55,294	\$ 1,687
車位使用權	773	2
	<u>\$ 56,067</u>	<u>\$ 1,689</u>

3. 本集團於民國 108 年度無使用權資產增添之情形。

4. 與租賃合約有關之損益項目資訊如下：

	108年度
<u>影響當期損益之項目</u>	
租賃負債之利息費用	\$ 268
屬短期租賃合約之費用	\$ 487
屬低價值資產租賃之費用	\$ 57

5. 本集團於民國 108 年度租賃現金流出總額為\$1,376。

6. 本集團於決定租賃期間時，係將所有行使延長選擇權會產生經濟誘因的事實和情況納入考量。當對行使延長選擇權之評估的重大事件發生時，則租賃期間將重新估計。

7. 本集團於民國 108 年 8 月修改土地租賃合約，認列租賃修改利益\$75。

8. 以土地使用權提供擔保之資訊，請詳附註八之說明。

(十)租賃交易－出租人

民國 108 年度適用

1. 本集團出租之標的資產係建物，租賃合約之期間通常介於 1 到 5 年，租賃合約是採個別協商並包含各種不同的條款及和條件。為保全出租資產之使用情況，通常會要求承租人不得將租賃資產用作借貸擔保。

2. 本集團於民國 108 年度基於營業租賃合約認列\$7,978 之租金收入(帳列其他收益及費損淨額)，內中無屬變動租賃給付。



3. 本集團以營業租賃出租之租賃給付之到期日分析如下：

	<u>108年12月31日</u>	
109年	\$	7,439
110年		6,885
111年		6,330
112年		<u>2,637</u>
合計	\$	<u>23,291</u>

(十一) 投資性不動產

	<u>房屋及建築</u>	
<u>108年1月1日</u>		
成本	\$	174,759
累計折舊及減損	(	<u>93,424)</u>
	\$	<u>81,335</u>
<u>108年</u>		
1月1日	\$	81,335
重分類		1,901
折舊費用	(	7,820)
淨兌換差額	(	<u>2,819)</u>
12月31日	\$	<u>72,597</u>
<u>108年12月31日</u>		
成本	\$	170,064
累計折舊及減損	(	<u>97,467)</u>
	\$	<u>72,597</u>
<u>房屋及建築</u>		
<u>107年1月1日</u>		
成本	\$	-
累計折舊及減損		-
	\$	-
<u>107年</u>		
1月1日	\$	-
重分類		90,643
折舊費用	(	7,896)
淨兌換差額	(	<u>1,412)</u>
12月31日	\$	<u>81,335</u>
<u>107年12月31日</u>		
成本	\$	174,759
累計折舊及減損	(	<u>93,424)</u>
	\$	<u>81,335</u>

1. 投資性不動產之租金收入及直接營運費用(帳列其他收益及費損)：

	108年度	107年度
投資性不動產之租金收入	\$ 7,978	\$ 4,363
當期產生租金收入之投資性不動產所發生之直接營運費用	\$ 7,820	\$ 7,896

2. 本集團持有投資性不動產於民國 108 年及 107 年 12 月 31 日之公允價值皆為人民幣 46,021 仟元，係依獨立評價專家之評估結果，該評價是採用收益法評估，其主要假設如下：

	108年12月31日	107年12月31日
收益資本化率	7%	7%

3. 本集團民國 108 年及 107 年度投資性不動產無利息資本化情事。

4. 本集團未有將投資性不動產提供擔保之情形。

(十二) 無形資產

	108年度		
	電腦軟體	其他	合計
電腦軟體			
1月1日			
成本	\$ 41,277	\$ -	\$ 41,277
累計攤銷	( 39,570)	-	( 39,570)
合計	\$ 1,707	\$ -	\$ 1,707
1月1日	\$ 1,707	\$ -	\$ 1,707
增添	-	2,088	2,088
重分類	1,679	-	1,679
攤銷費用	( 1,201)	-	( 1,201)
淨兌換差額	( 81)	-	( 81)
12月31日	\$ 2,104	\$ 2,088	\$ 4,192
12月31日			
成本	\$ 39,805	\$ 2,088	\$ 41,893
累計攤銷	( 37,701)	-	( 37,701)
合計	\$ 2,104	\$ 2,088	\$ 4,192

	107年度		
	電腦軟體	其他	合計
1月1日			
成本	\$ 42,000	\$ -	\$ 42,000
累計攤銷	( 34,716)	-	( 34,716)
合計	<u>\$ 7,284</u>	<u>\$ -</u>	<u>\$ 7,284</u>
1月1日	\$ 7,284	\$ -	\$ 7,284
增添	96	-	96
攤銷費用	( 5,627)	-	( 5,627)
淨兌換差額	( 46)	-	( 46)
12月31日	<u>\$ 1,707</u>	<u>\$ -</u>	<u>\$ 1,707</u>

12月31日			
成本	\$ 41,277	\$ -	\$ 41,277
累計攤銷	( 39,570)	-	( 39,570)
合計	<u>\$ 1,707</u>	<u>\$ -</u>	<u>\$ 1,707</u>

	108年度	107年度
營業成本	\$ 28	\$ 128
管理費用	356	1,070
研究發展費用	817	4,429
	<u>\$ 1,201</u>	<u>\$ 5,627</u>

本集團民國 108 年及 107 年度無形資產均無利息資本化情事。

#### (十三) 其他非流動資產

	108年12月31日	107年12月31日
長期預付土地租金	\$ -	\$ 44,417
存出保證金	963	427
	<u>\$ 963</u>	<u>\$ 44,844</u>

本集團於民國 102 年 6 月與九江經濟技術開發區管理委員會簽訂位於大陸江西之設定土地使用權合約，租期自民國 102 年 6 月至民國 152 年 5 月，共計 50 年，於租約簽訂時業已全額支付，民國 107 年度認列之費用分別為 \$1,019。

#### (十四) 短期借款

借款性質	108年12月31日	利率區間	擔保品
銀行借款			
無擔保銀行借款	\$ 138,368	1.35%~5.90%	無
擔保銀行借款	24,754	5.90%	詳附註八
	<u>\$ 163,122</u>		

借款性質	107年12月31日	利率區間	擔保品
銀行借款			
無擔保銀行借款	\$ 63,000	1.5%-1.504%	無
擔保銀行借款	44,731	5.90%	詳附註八
	<u>\$ 107,731</u>		

本集團未動用之借款額度：

	108年12月31日	107年12月31日
短期週轉金	\$ 467,511	\$ 515,010
進出口融資額度	204,562	404,430
	<u>\$ 672,073</u>	<u>\$ 919,440</u>

#### (十五) 其他應付款

	108年12月31日	107年12月31日
應付薪資	\$ 17,729	\$ 26,036
應付員工及董監酬勞	7,044	7,399
應付費用	30,024	36,832
其他	821	2,170
	<u>\$ 55,618</u>	<u>\$ 72,437</u>

#### (十六) 退休金

- 自民國 94 年 7 月 1 日起，本公司依據「勞工退休金條例」，訂有確定提撥之退休辦法，適用於本國籍之員工。本公司就員工選擇適用「勞工退休金條例」所定之勞工退休金制度部分，每月按薪資之 6% 提繳勞工退休金至勞保局員工個人帳戶，員工退休金之支付依員工個人之退休金專戶及累積收益之金額採月退休金或一次退休金方式領取。
- 大陸地區子公司按中華人民共和國政府規定之養老保險制度每月依當地員工薪資總額之一定比率提撥養老保險金。每位員工之退休金由政府管理統籌安排，本集團除按月提撥外，無進一步義務。
- 民國 108 年及 107 年度，本集團依上開退休金辦法認列之退休金成本分別為 \$6,665 及 \$6,102。
- 本公司另提列委任經理人退休金準備，108 年及 107 年度認列退休金成本分別為 \$2,300 及 \$2,202，截至民國 108 年及 107 年 12 月 31 日，屬委任經理人之退休金準備負債(表列其他非流動負債)分別為 \$10,391 及 \$9,499。

## (十七)股本

1. 民國 108 年 12 月 31 日止，本公司額定資本額為\$1,000,000，分為100,000 仟股，實收資本額為\$725,000，每股面額 10 元。本公司已發行股份之股款均已收訖。

本公司普通股期初與期末流通在外股數調節如下：

	108年			(仟股)
	已發行股數	庫藏股數	流通在外股數	
1月1日	72,500	( 2,690)	69,810	
買回庫藏股	-	( 99)	( 99)	
子公司購買母公司股票之股數	-	( 126)	( 126)	
12月31日	<u>72,500</u>	<u>( 2,915)</u>	<u>69,585</u>	

	107年			(仟股)
	已發行股數	庫藏股數	流通在外股數	
1月1日	72,500	( 1,033)	71,467	
買回庫藏股	-	( 700)	( 700)	
子公司購買母公司股票之股數	-	( 957)	( 957)	
12月31日	<u>72,500</u>	<u>( 2,690)</u>	<u>69,810</u>	

## 2. 庫藏股

- (1) 股份收回原因及其數量：

持有股份之公司名稱	收回原因	108年12月31日	
		股數(仟股)	帳面金額
本公司	供轉讓股份予員工	799	\$ 8,460
子公司-鑫匯智投資有限公司	經營策略考量	2,116	23,393
			<u>\$ 31,853</u>

持有股份之公司名稱	收回原因	107年12月31日	
		股數(仟股)	帳面金額
本公司	供轉讓股份予員工	700	\$ 7,378
子公司-鑫匯智投資有限公司	經營策略考量	1,990	22,166
			<u>\$ 29,544</u>

- (2) 證券交易法規定公司對買回發行在外股份之數量比例，不得超過公司已發行股份總數百分之十，收買股份之總金額，不得逾保留盈餘加計發行股份溢價及已實現之資本公積金額。
- (3) 本公司持有之庫藏股票依證券交易法規定不得質押，於未轉讓前亦不得享有股東權利。

- (4) 依證券交易法規定，因供轉讓股份予員工所買回之股份，應於買回之日起三年內將其轉讓，逾期未轉讓者，視為公司未發行股份，並應辦理變更登記銷除股份。而為維護公司信用及股東權益所買回股份，應於買回之日起六個月內辦理變更登記銷除股份。
- (5) 本公司於民國 107 年 11 月 8 日董事會決議通過買回本公司股份轉讓予員工案。依據證券交易法第 28 條之 2 第 1 項第 1 款及金融監督管理委員會證券期貨局發布之「上市上櫃公司買回本公司股份辦法」等相關規定辦理。本公司本次預計買回 1,500 仟股，預定買回之價格區間為新台幣 8 元至 11 元之間，惟公司股價低於此區價格下限時，仍將繼續執行買回，擬買回之總金額上限為新台幣 16,500 仟元。截至實際買回期間民國 107 年 11 月 12 日至民國 108 年 1 月 8 日止，共買回 799 仟股，平均買回價格為新台幣 10.59 元，買回股數總金額為 \$8,460。
- (6) 本公司持股比率未達 50% 但具實質控制力之子公司-鑫匯智投資有限公司因經營策略而持有本公司股票，轉列庫藏股成本係按各期間鑫匯智投資有限公司持有本公司之股票帳面價值，並依本公司持股比率計算。截至民國 108 年及 107 年 12 月 31 日鑫匯智投資有限公司持有本公司股票分別為 4,341 仟股及 4,081 仟股，每股平均帳面價值分別為新台幣 11.05 元及 11.14 元，每股公允價值分別為新台幣 12.95 元及 10.80 元。子公司持有母公司之股份於未轉讓前股份無表決權。

#### (十八) 資本公積

	認列對		
	子公司所有		
	庫藏股票交易	權益變動數	合計
108年1月1日	\$ 1,003	\$ 22	\$ 1,025
子公司收到母公司現金股利	1,196	-	1,196
108年12月31日	<u>\$ 2,199</u>	<u>\$ 22</u>	<u>\$ 2,221</u>
	認列對		
	子公司所有		
	庫藏股票交易	權益變動數	合計
107年1月1日	\$ 255	\$ -	\$ 255
子公司收到母公司現金股利	748	-	748
對採權益法投資公司所有權權益變動	-	22	22
107年12月31日	<u>\$ 1,003</u>	<u>\$ 22</u>	<u>\$ 1,025</u>

依公司法規定，超過票面金額發行股票所得之溢額及受領贈與之所得之資本公積，除得用於彌補虧損外，於公司無累積虧損時，按股東原有股份之比例發給新股或現金。另依證券交易法之相關規定，以上開資本公積撥充資本時，每年以其合計數不超過實收資本額 10% 為限。公司非於盈餘公積填補資本虧損仍有不足時，不得以資本公積補充之。

## (十九) 保留盈餘

1. 本公司年度決算如有盈餘，除依法提繳稅捐，彌補累積虧損後，再提百分之十為法定盈餘公積，但法定盈餘公積已達本公司實收資本額時，得不再提列，其餘再依法令規定提列或迴轉特別盈餘公積；如尚有餘額，併同累積未分配盈餘，由董事會擬具盈餘分配議案，提請股東會決議分派股東股息紅利。本公司授權董事會以三分之二以上董事之出席，及出席董事過半數之決議，將應分派股息及紅利或法定盈公積及資本公積之全部或一部，以發放現金之方式為之，並報告股東會，不適用本章程有關股東會決議之規定。
2. 本公司股利政策如下：須視公司目前及未來之投資環境、資金需求、國內外競爭狀況及資本預算等因素，兼顧股東利益及公司長期財務規劃，股東股利就累積可分配盈餘提撥，其中應不低於當年度可分配盈餘之百分之五十，現金股利之分派比例不低於總股利之百分之十。
3. 法定盈餘公積除彌補公司虧損及按股東原有股份之比例發給新股或現金外，不得使用之，惟發給新股或現金者，以該項公積超過實收資本額25%之部分為限。
4. (1) 本公司分派盈餘時，依法令規定須就當年度資產負債表日之其他權益項目借方餘額提列特別盈餘公積始得分派，嗣後其他權益項目借方餘額迴轉時，迴轉金額得列入可供分派盈餘中。  
(2) 首次採用 IFRSs 時，依民國 101 年 4 月 6 日金管證發字第 1010012865 號函將累積換算影響數於轉換日轉入保留盈餘部分提列相同數額之特別盈餘公積\$21,047，本公司於嗣後使用、處分或重分類相關資產時，就原提列特別盈餘公積之比例予以迴轉。
5. (1) 本公司於民國 108 年 5 月 31 日經股東會決議通過，對民國 107 年度之盈餘分派每普通股股利 0.6 元，股利總計\$43,021。  
(2) 本公司於民國 107 年 5 月 31 日經股東會決議通過，對民國 106 年度之盈餘分派每普通股股利 0.55 元，股利總計\$39,875。  
(3) 本公司於民國 109 年 3 月 10 日經董事會決議通過，對民國 108 年度之盈餘分派每普通股現金股利 0.15 元，股利總計\$10,755，將於民國 109 年股東會報告。

(二十)其他權益項目

	<u>108年</u>	<u>107年</u>
	國外營運機構財務報 表換算之兌換差額	國外營運機構財務報 表換算之兌換差額
1月1日	(\$ 24,936)	(\$ 17,176)
評價轉出至損益-子公司	794	-
評價轉出至損益-關聯企業	942	-
外幣換算差異數		
- 集團	( 17,921)	( 9,525)
- 集團之稅額	3,237	1,765
12月31日	(\$ 37,884)	(\$ 24,936)

(二十一)營業收入

	<u>108年度</u>	<u>107年度</u>
客戶合約之收入	\$ 1,081,624	\$ 1,080,407

1. 客戶合約收入之細分

收入可細分為下列主要產品線：

	<u>108年度</u>	<u>107年度</u>
外部客戶-合約收入：		
Commodity	\$ 797,118	\$ 718,333
Industrial	179,067	131,391
5G & IoT	105,439	230,683
	\$ 1,081,624	\$ 1,080,407

2. 合約負債

	<u>108年12月31日</u>	<u>107年12月31日</u>	<u>107年1月1日</u>
合約負債	\$ 36,101	\$ 49,565	\$ 40,475

期初合約負債本期認列收入

	<u>108年度</u>	<u>107年度</u>
合約負債期初餘額		
本期認列收入		
客戶合約	\$ 48,563	\$ 36,359



(二十二) 其他收入

	<u>108年度</u>	<u>107年度</u>
利息收入：		
銀行存款利息	\$ 2,415	\$ 1,572
按攤銷後成本衡量之 金融資產利息收入	1,792	1,092
其他利息收入	-	103
利息收入合計	<u>4,207</u>	<u>2,767</u>
租金收入	-	196
補助收入(註)	20,811	16,173
其他收入—其他	6,579	4,613
	<u>\$ 31,597</u>	<u>\$ 23,749</u>

註：補助收入主係九江經濟技術開發區經貿發展資金補助收入、企業研究開發獎勵金、軟件園區獎勵軟件銷售補助收入及經濟部科技研究發展專案產業升級創新平台輔導專案補助收入。

(二十三) 其他利益及損失

	<u>108年度</u>	<u>107年度</u>
處分不動產、廠房及設備損失	(\$ 1,826)	(\$ 2,991)
處分投資(損失)利益	( 1,736)	396
租賃修改利益	75	
外幣兌換利益	7,216	9,444
透過損益按公允價值衡量之金 融資產利益	64	13
什項支出	( 396)	( 313)
	<u>\$ 3,397</u>	<u>\$ 6,549</u>

(二十四) 財務成本

	<u>108年度</u>	<u>107年度</u>
利息費用	\$ 5,968	\$ 5,141
租賃負債之利息費用	268	-
	<u>\$ 6,236</u>	<u>\$ 5,141</u>

(二十五) 費用性質之額外資訊

	<u>108年度</u>	<u>107年度</u>
員工福利費用	\$ 159,666	\$ 193,902
折舊費用	41,478	46,300
無形資產攤銷費用	1,201	5,627
合計	<u>\$ 202,345</u>	<u>\$ 245,829</u>

(二十六)員工福利費用

	108年度	107年度
薪資費用	\$ 136,251	\$ 163,942
勞健保費用	8,760	13,748
退休金費用	8,965	8,304
其他用人費用	5,690	7,908
	<u>\$ 159,666</u>	<u>\$ 193,902</u>

1. 依本公司章程規定，本公司依當年度獲利狀況扣除累積虧損後，如尚有餘額，應提撥員工酬勞 10%~15%，董事酬勞不高於 3%。
2. (1) 本公司民國 108 年及 107 年度員工酬勞估列金額分別為 \$3,125 及 \$5,230；董事酬勞估列金額分別為 \$938 及 \$1,569，前述金額帳列薪資費用科目。  
(2) 民國 108 年度員工酬勞及董事酬勞係依截至當期止之獲利情況，分別以 10% 及 3% 估列；民國 109 年 3 月 10 日董事會決議員工酬勞及董事酬勞實際配發金額分別為 \$3,125 及 \$938。  
(3) 經董事會決議之民國 107 年度員工酬勞及董事酬勞與民國 107 年度財務報告認列之金額一致。截至民國 108 年 12 月 31 日，民國 107 年度員工酬勞尚未全數配發完畢。

本公司董事會通過之員工及董事酬勞相關資訊可至公開資訊觀測站查詢。

(二十七)所得稅

1. 所得稅費用

(1) 所得稅費用組成部分：

	108年度	107年度
當期所得稅：		
當期所得產生之所得稅	\$ 3,794	\$ 13,324
投資抵減之所得稅影響	( 1,731)	-
未分配盈餘加徵	571	80
以前年度所得稅低估	4,827	337
分離課稅所得稅	-	26
當期所得稅總額	<u>7,461</u>	<u>13,767</u>
遞延所得稅：		
所得稅稅率變動影響數	-	( 8,471)
暫時性差異之原始產生及迴轉	<u>3,554</u>	<u>837</u>
遞延所得稅總額	<u>3,554</u>	<u>( 7,634)</u>
所得稅費用	<u>\$ 11,015</u>	<u>\$ 6,133</u>

## (2) 與其他綜合損益相關之所得稅費用金額：

	108年度		107年度	
國外營運機構換算差額	\$	3,237	\$	1,625
稅率改變之影響		-		140
	\$	<u>3,237</u>	\$	<u>1,765</u>

## 2. 所得稅(利益)費用與會計利潤之關係：

	108年度		107年度	
稅前淨利按法令稅率計算				
之所得稅	\$	4,033	\$	13,950
未分配盈餘加徵		571		80
按法令規定不得認列項目				
影響數		24		109
暫時性差異未認列遞延所得稅				
資產		3,362		-
遞延所得稅資產可實現性				
評估變動	(	71)		102
以前年度所得稅低估數		4,827		337
所得稅稅率變動影響數		-	(	8,471)
分離課稅所得稅		-		26
投資抵減之所得稅影響數	(	1,731)		-
所得稅費用	\$	<u>11,015</u>	\$	<u>6,133</u>

## 3. 因暫時性差異而產生之各遞延所得稅資產或負債金額如下：

	108年			
	1月1日	認列於 損益	認列於其他 綜合淨利	12月31日
遞延所得稅資產：				
暫時性差異				
國外營運機構兌換差額	\$ 972	\$ -	\$ 3,237	\$ 4,209
未實現長期投資損失	53,321	( 7,696)	-	45,625
未實現存貨呆滯及跌價 損失	789	4,748	-	5,537
其他	<u>1,527</u>	( <u>606</u> )	-	<u>921</u>
合計	<u>\$ 56,609</u>	( <u>\$ 3,554</u> )	<u>\$ 3,237</u>	<u>\$ 56,292</u>

	107年			
	1月1日	認列於 損益	認列於其他 綜合淨利	12月31日
遞延所得稅資產：				
暫時性差異				
國外營運機構兌換差額 (\$ 793)	\$ -	\$ 1,765	\$ 972	
未實現長期投資損失	44,345	8,976	-	53,321
未實現存貨呆滯及跌價 損失	1,241 (	452)	-	789
其他	2,417 (	890)	-	1,527
合計	\$ 47,210	\$ 7,634	\$ 1,765	\$ 56,609

4. 未認列為遞延所得稅資產之可減除暫時性差異

	108年12月31日	107年12月31日
可減除暫時性差異	\$ 3,362	\$ -

5. 本公司營利事業所得稅業經稅捐稽徵機關核定至民國 105 年度。

6. 台灣所得稅法修正案於民國 107 年 2 月 7 日公布生效，營利事業所得稅之稅率自 17%調增至 20%，此修正自民國 107 年度開始適用。本集團業已就此稅率變動評估相關之所得稅影響。

(二十八) 每股盈餘

	108年度		
	稅後金額	加權平均流通 在外股數(仟股)	每股盈餘 (元)
<u>基本每股盈餘</u>			
歸屬於母公司普通股股東 之本期淨利	\$ 14,459	69,663	\$ 0.21
<u>稀釋每股盈餘</u>			
歸屬於母公司普通股股東 之本期淨利	14,459	69,663	
具稀釋作用之潛在普通股之影響 員工酬勞	-	327	
屬於母公司普通股股東之本期淨 利加潛在普通股之影響	\$ 14,459	69,990	\$ 0.21

	107年度		每股盈餘 (元)
	稅後金額	加權平均流通 在外股數(仟股)	
<u>基本每股盈餘</u>			
歸屬於母公司普通股股東 之本期淨利	\$ 45,737	70,970	\$ 0.64
<u>稀釋每股盈餘</u>			
歸屬於母公司普通股股東之本期 淨利	45,737	70,970	
具稀釋作用之潛在普通股之影響 員工酬勞	-	588	
屬於母公司普通股股東之本期淨 利加潛在普通股之影響	\$ 45,737	71,558	\$ 0.64

(二十九) 營業租賃

民國 107 年度適用

本公司以營業租賃方式承租新竹科學工業園區土地，係不可取消之營業租賃協議。租期自民國 99 年 9 月至 111 年 12 月止。該營業租賃之未來最低應付租賃給付總額如下：

	107年12月31日
不超過1年	\$ 779
超過1年但不超過5年	2,337
總計	\$ 3,116

(三十) 現金流量補充資訊

僅有部分現金支付之籌資活動：

	108年度	107年度
買回庫藏股	\$ 2,309	\$ 31,110
加：期初其他應付款	691	-
減：期末其他應付款	-	(691)
本期支付現金	\$ 3,000	\$ 30,419

(三十一) 來自籌資活動之負債之變動

	短期借款	存入保證金	租賃負債	非流動負債	來自籌資活動之負債總額
108年1月1日	\$ 107,731	\$ 1,515	\$ 15,390	\$ -	\$ 124,636
現金流量之變動	59,626	( 103)	( 564)	5,000	63,959
租賃負債利息費用	-	-	268	-	268
租賃負債利息支付數	-	-	( 268)	-	( 268)
匯率變動之影響	( 4,235)	( 53)	-	-	( 4,288)
其他非現金之變動	-	-	( 1,278)	-	( 1,278)
108年12月31日	\$ 163,122	\$ 1,359	\$ 13,548	\$ 5,000	\$ 183,029

	短期借款	長期借款	存入保證金	來自籌資活動之負債總額
107年1月1日	\$ 269,686	\$ 29,143	\$ 3	\$ 298,832
籌資現金流量之變動	( 160,969)	( 29,143)	1,537	( 188,575)
匯率變動之影響	( 986)	-	( 25)	( 1,011)
107年12月31日	\$ 107,731	\$ -	\$ 1,515	\$ 109,246

七、關係人交易

(一) 關係人之名稱及關係

關係人名稱	與本集團之關係
ZCOMAX TECHNOLOGIES, INC.	關聯企業(註)
謝金生	董事長之法人代表人
吳佳芳	董事及總經理

註：本公司於民國 108 年 5 月 13 日經董事會決議通過轉讓 ZCOMAX TECHNOLOGIES INC. 股權，並於民國 108 年 6 月與 E-Expert Holding Limited 完成股權轉讓。

(二) 與關係人間之重大交易事項

1. 營業收入

	108年度	107年度
商品銷售：		
關聯企業	\$ 305	\$ 1,585

上開銷貨係依一般銷貨價格及條件辦理，授信條件為出貨後約 90 天內收款。

## 2. 資金貸與關係人

### (1) 對關係人放款 利息收入

	108年度	107年度
關聯企業	\$ -	\$ 84

對關聯企業之資金貸與條件為款項貸與後 1 年內償還，民國 107 年度之利息按年利率 2.949% 收取。

### (2) 向關係人借款

期末餘額(帳列其他非流動負債)

	108年12月31日	107年12月31日
謝金生	\$ 3,000	\$ -
吳佳芳	2,000	-
總計	\$ 5,000	\$ -

## 3. 其他-關聯企業

	108年度	107年度
雜項費用	\$ -	\$ 584

### (三) 主要管理階層薪酬資訊

	108年度	107年度
短期員工福利	\$ 10,013	\$ 14,750
退職後福利	2,469	2,275
總計	\$ 12,482	\$ 17,025

## 八、質押之資產

本公司之資產提供擔保明細如下：

資產項目	帳面價值		擔保用途
	108年12月31日	107年12月31日	
定期存款(帳列按攤銷後成本衡量之金融資產-流動)	\$ 7,893	\$ -	履約保證金
定期存款(帳列按攤銷後成本衡量之金融資產-非流動)	862	779	科管局租約保證金
定期存款(帳列按攤銷後成本衡量之金融資產-非流動)	34,170	60,227	短期借款
銀行存款(帳列按攤銷後成本衡量之金融資產-非流動)	89	92	保函保證金
定期存款(帳列按攤銷後成本衡量之金融資產-非流動)	26,982	37,472	信用狀
土地使用權(帳列使用權資產)	41,794	44,417	短期借款
房屋及建築	64,691	71,797	短期借款
	<u>\$ 176,481</u>	<u>\$ 214,784</u>	

## 九、重大承諾事項及或有事項

### (一)或有事項：

無。

### (二)承諾事項：

請詳附註六、(二十九)。

## 十、重大之災害損失：無。

## 十一、重大之期後事項：請詳附註六、(十九)。

## 十二、其他

### (一)資本管理

本集團之資本管理目標，係為保障集團能繼續經營，維持最佳資本結構以降低資金成本，並為股東提供報酬。為了維持健全資本基礎，本集團會考量未來期間所需之營運資金、資本支出及股利支出等，透過財務分析，檢視集團資本結構，以達成資本管理目標。



## (二) 金融工具

### 1. 金融工具之種類

	108年12月31日	107年12月31日
<b>金融資產</b>		
透過損益按公允價值衡量之金融資產		
強制透過損益按公允價值衡量之金融資產	\$ 118	\$ 54
按攤銷後成本衡量之金融資產		
現金及約當現金	221,945	135,742
按攤銷後成本衡量之金融資產	77,133	118,462
應收票據	2,278	1,078
應收帳款	172,207	134,733
其他應收款	6,140	10,019
存出保證金	963	427
	<u>\$ 480,784</u>	<u>\$ 400,515</u>
<b>金融負債</b>		
按攤銷後成本衡量之金融負債		
短期借款	\$ 163,122	\$ 107,731
應付帳款	97,572	171,096
其他應付款	55,618	72,437
存入保證金	1,359	1,515
	<u>\$ 317,671</u>	<u>\$ 352,779</u>
租賃負債	\$ 13,548	\$ -

### 2. 風險管理政策

- (1) 本集團日常營運受多項財務風險之影響，包含市場風險(包括匯率風險、利率風險、及價格風險)、信用風險及流動性風險。本集團整體風險管理政策著重於金融市場的不可預測事項，並尋求可降低對本集團財務狀況及財務績效之潜在不利影響。
- (2) 風險管理工作由本集團財務部按照政策執行。本集團財務部透過與集團營運單位密切合作，負責辨認、評估與規避財務風險。

### 3. 重大財務風險之性質及程度

#### (1) 市場風險

##### 匯率風險

- A. 本集團係跨國營運，因此受多種不同貨幣所產生之匯率風險，主要為美元及人民幣。相關匯率風險來自未來之商業交易、已認列之資產與負債，及對國外營運機構之淨投資。
- B. 本集團管理階層已訂定政策，規定集團內營運單位管理相對其功能性貨幣之匯率風險。集團內財務部採用各幣別資金需求及外幣資產及負債淨部位進行自然避險，或採用遠期外匯合約進行避險。當未來商業交易、已認列資產或負債係以非該個體之功能性貨幣之外幣計價時，匯率風險便會產生。

C. 本集團從事之業務涉及若干非功能性貨幣(本公司及部分子公司之功能性貨幣為台幣、部分子公司之功能性貨幣為人民幣),故受匯率波動之影響,具重大匯率波動影響之外幣資產及負債資訊如下:

108年12月31日			
	外幣(仟元)	匯率	帳面金額 (新台幣)
(外幣:功能性貨幣)			
<u>金融資產</u>			
<u>貨幣性項目</u>			
美金:新台幣	\$ 4,343	29.980	\$ 130,203
人民幣:新台幣	1,575	4.305	6,780
美金:人民幣	1,487	6.964	44,580
<u>金融負債</u>			
<u>貨幣性項目</u>			
美金:新台幣	3,499	29.980	104,900
美金:人民幣	931	6.964	27,911

107年12月31日			
	外幣(仟元)	匯率	帳面金額 (新台幣)
(外幣:功能性貨幣)			
<u>金融資產</u>			
<u>貨幣性項目</u>			
美金:新台幣	\$ 3,993	30.715	\$ 122,645
人民幣:新台幣	1,527	4.472	6,829
美金:人民幣	2,704	6.868	83,053
<u>非貨幣性項目</u>			
美金:新台幣	19	30.715	590
<u>金融負債</u>			
<u>貨幣性項目</u>			
美金:新台幣	1,351	30.715	41,496
人民幣:新台幣	532	4.472	2,379
美金:人民幣	1,624	6.868	49,881

D. 本集團貨幣性項目因匯率波動具重大影響於民國108年及107年度認列之全部兌換利益(含已實現及未實現)彙總金額分別為\$7,216及\$9,444。

E. 本集團因重大匯率波動影響之外幣市場風險分析如下：

		108年度		
		敏感度分析		
		變動幅度	影響損益	影響其他綜合損益
<u>金融資產</u>				
<u>貨幣性項目</u>				
美金：新台幣	1%	\$	1,302	\$ -
人民幣：新台幣	1%		68	-
美金：人民幣	1%		446	-
<u>金融負債</u>				
<u>貨幣性項目</u>				
美金：新台幣	1%		1,049	-
美金：人民幣	1%		279	-
		107年度		
		敏感度分析		
		變動幅度	影響損益	影響其他綜合損益
<u>金融資產</u>				
<u>貨幣性項目</u>				
美金：新台幣	1%	\$	1,226	\$ -
人民幣：新台幣	1%		68	-
美金：人民幣	1%		831	-
<u>金融負債</u>				
<u>貨幣性項目</u>				
美金：新台幣	1%		415	-
人民幣：新台幣	1%		24	-
美金：人民幣	1%		499	-

現金流量及公允價值利率風險

本集團之利率風險來自借款。本集團藉由維持一適當之固定及浮動利率組合來管理利率風險，以確保採用最符合成本效益之避險策略，故利率風險對本集團無重大影響。

(2) 信用風險

- A. 本集團之信用風險係因客戶或金融工具之交易對手無法履行合約義務而導致本集團財務損失之風險。本集團制定授信政策，集團內各營運個體須對個別客戶進行管理及信用風險分析，包括評估客戶之財務狀況、過往交易紀錄等可能影響客戶付款能力之因素，並定期監控信用額度之使用。主要信用風險來自存放於銀行與金融機構之存款、對顧客之應收帳款。本集團僅與信用評等良好之銀行及金融機構往來，故不預期將因此承受信用風險。
- B. 本集團採用 IFRS 9 提供前提假設，當合約款項按約定之支付條款逾期超過 90 天，視為已發生違約。

- C. 本集團按客戶類型之特性將對客戶之應收帳款採用簡化作法以準備矩陣為基礎估計預期信用損失。
- D. 本集團採用簡化作法以損失率法及準備矩陣為基礎估計預期信用損失，並納入對未來前瞻性的考量調整按特定期間歷史及現時資訊所建立之損失率，以估計應收帳款的備抵損失，民國 108 年及 107 年度依前述評估後，本期應收帳款備抵損失變動表如下：

	108年	
	應收帳款	
1月1日	\$	19,746
減損損失提列		788
減損損失迴轉	(	118)
匯率影響數	(	762)
12月31日	\$	19,654
	107年	
	應收帳款	
1月1日_IAS 39	\$	17,268
適用新準則調整數		-
減損損失提列		2,879
匯率影響數	(	401)
12月31日	\$	19,746

### (3) 流動性風險

- A. 現金流量預測是由集團內各營運個體執行，並由集團財務部予以彙總。集團內各營運個體監控流動資金需求之預測，確保其有足夠資金得以支應營運需要，並在任何時候維持足夠之未支用的借款承諾額度。
- B. 各營運個體所持有之剩餘現金，將投資於付息之活期存款、定期存款、貨幣市場存款及有價證券，其所選擇之工具具有適當之到期日或足夠流動性，以因應上述預測並提供充足之調度水位。
- C. 下表係本集團之非衍生金融負債，按相關到期日予以分組，非衍生金融負債係依據資產負債表日至合約到期日之剩餘期間進行分析。下表所揭露之合約現金流量金額係未折現之金額。

非衍生性金融負債：

108年12月31日	<u>1年內到期</u>	<u>1至2年內</u>	<u>2至5年內</u>	<u>5年以上</u>	<u>帳面價值</u>
短期借款	\$167,604	\$ -	\$ -	\$ -	\$167,604
應付帳款	97,572	-	-	-	97,572
其他應付款	55,618	-	-	-	55,618
租賃負債	788	788	2,365	13,495	17,436
存入保證金	-	241	1,118	-	1,359

非衍生性金融負債：

107年12月31日	<u>1年內到期</u>	<u>1至2年內</u>	<u>2至5年內</u>	<u>5年以上</u>	<u>帳面價值</u>
短期借款	\$109,802	\$ -	\$ -	\$ -	\$109,802
應付帳款	171,096	-	-	-	171,096
其他應付款	72,437	-	-	-	72,437
存入保證金	-	43	1,469	3	1,515

(三) 公允價值資訊：

1. 為衡量金融及非金融工具之公允價值所採用評價技術的各等級定義如下：

第一等級：企業於衡量日可取得之相同資產或負債於活絡市場之報價（未經調整）。活絡市場係指有充分頻率及數量之資產或負債交易發生，以在持續基礎上提供定價資訊之市場。

第二等級：資產或負債直接或間接之可觀察輸入值，但包括於第一等級之報價者除外。

第三等級：資產或負債之不可觀察輸入值。

2. 以成本衡量之投資性不動產之公允價值資訊請詳附註六、(十一)說明。

3. 非以公允價值衡量之金融工具

現金及約當現金、應收票據、應收帳款、其他應收款、存出保證金、短期借款、應付票據、應付帳款、其他應付款及存入保證金的帳面金額係公允價值之合理近似值。

4. 以公允價值衡量之金融及非金融工具，本集團依資產及負債之性質、特性及風險及公允價值等級之基礎分類，相關資訊如下：

(1) 本集團依資產及負債之性質分類，相關資訊如下：

108年12月31日	第一等級	第二等級	第三等級	合計
<b>資產</b>				
<u>重複性公允價值</u>				
透過損益按公允價值衡量之金融資產				
權益證券	\$ 118	\$ -	\$ -	\$ 118
透過其他綜合損益按公允價值衡量之金融資產				
權益證券	-	-	1,900	1,900
合計	\$ 118	\$ -	\$ 1,900	\$ 2,018
107年12月31日	第一等級	第二等級	第三等級	合計
<b>資產</b>				
<u>重複性公允價值</u>				
透過損益按公允價值衡量之金融資產				
權益證券	\$ 54	\$ -	\$ -	\$ 54

(2) 本集團用以衡量公允價值所使用之方法及假設說明如下：

A. 本集團採用市場報價作為公允價輸入值(即第一等級)者，依工具之特性分列如下：

市場報價	上市(櫃)公司股票	收盤價
B. 除上述有活絡市場之金融工具外，其餘金融工具之公允價值係以評價技術或參考交易對手報價取得。透過評價技術所取得之公允價值可參照其他實質上條件及特性相似之金融工具之現時公允價值、現金流量折現法或以其他評價技術，包括以合併資產負債表日可取得之市場資訊運用模型計算而得。		
C. 當評估非標準化且複雜性較低之金融工具時，例如無活絡市場之債務工具、利率交換合約、換匯合約及選擇權，本集團採用廣為市場參與者使用之評價技術。此類金融工具之評價模型所使用之參數通常為市場可觀察資訊。		

5. 民國 108 年及 107 年度無第一等級與第二等級間之任何移轉。

6. 下表列示民國 108 年及 107 年度第三等級之變動：

	<u>108年12月31日</u>	
	<u>非衍生權益工具</u>	
1月1日	\$	-
本期購買		1,900
本期處分	(	2,653)
評價調整迴轉		<u>2,653</u>
12月31日	\$	<u>1,900</u>

民國 107 年度：無。

7. 民國 108 年及 107 年度無自第三等級轉入及轉出之情形。

### 十三、附註揭露事項

#### (一)重大交易事項相關資訊

1. 資金貸與他人：請詳附表一。
2. 為他人背書保證：請詳附表二。
3. 期末持有有價證券情形：請詳附表三。
4. 累積買進或賣出同一有價證券之金額達新台幣三億元或實收資本額百分之二十以上：無。
5. 取得不動產之金額達新台幣三億元或實收資本額百分之二十以上：無。
6. 處分不動產之金額達新台幣三億元或實收資本額百分之二十以上：無。
7. 與關係人進、銷貨之金額達新台幣一億元或實收資本額百分之二十以上：請詳附表四。
8. 應收關係人款項達新台幣一億元或實收資本額百分之二十以上：無。
9. 從事衍生性金融商品交易：無。
10. 母公司與子公司及各子公司間之業務關係及重要交易往來情形及金額：請詳附表五。

#### (二)轉投資事業相關資訊

被投資公司名稱、所在地區等相關資訊(不包含大陸投資公司)：請詳附表六。

(三)大陸投資資訊

1. 基本資料：請詳附表七。
2. 轉投資大陸地區限額：請詳附表七。
3. 直接或間接經由第三地區事業與轉投資大陸之被投資公司所發生之重大交易事項：

(1)營業收入

本公司對大陸被投資公司

<u>大陸被投資公司名稱</u>	<u>108年度</u>	
	金額	佔本公司 銷貨淨額 百分比
江西智微亞科技有限公司	\$ 64	-

a. 民國 108 年度本公司直接銷售予第三地區子公司及大陸被投資公司係依一般銷售價格；收款條件為自出貨後 90~180 天收款。

b. 截至 108 年度，本公司因售予被投資公司之順流銷貨交易所產生之未實現內部利益為 \$1,408。

(2)進貨

本公司對大陸被投資公司

<u>大陸被投資公司名稱</u>	<u>108年度</u>	
	金額	佔本公司 進貨淨額 百分比
江西智微亞科技有限公司	\$ 770,277	86

民國 108 年度本公司直接向大陸被投資公司進貨係依一般進貨價格；民國 108 年度付款條件分別為貨到後 7 天付款。

(3)應付帳款

本公司對大陸被投資公司

<u>大陸被投資公司名稱</u>	<u>108年12月31日</u>	
	金額	佔本公司 應付帳款 百分比
南京智達康無線通信科技 股份有限公司	\$ 371	-
江西智微亞科技有限公司	28,949	92
	<u>\$ 29,320</u>	<u>92</u>



(4) 票據背書、保證及提供擔保品情形：

<u>大陸被投資公司名稱</u>	<u>108年12月31日</u>	<u>備註</u>
南京智達康無線通信科技 股份有限公司	\$ <u>43,050</u>	註

註：以財產為擔保品，請詳附註八。

(5) 其他對當期損益或財務狀況有重大影響之交易事項

A. 第三地區子公司 ZWAVE ASIA 對大陸被投資公司

<u>大陸被投資 公司名稱</u>	<u>項 目</u>	<u>108年度</u>
南京智威科技 有限公司	技術服務費	\$ <u>2,107</u>

第三地區子公司 Z-COM TECHNOLOGY, LTD. 對大陸被投資公司

<u>大陸被投資 公司名稱</u>	<u>項 目</u>	<u>108年度</u>
南京智威科技 有限公司	其他應付款 技術服務費	\$ <u>924</u> \$ <u>2,739</u>

B. 本公司對大陸被投資公司－其他

<u>項 目</u>	<u>108年度</u>
其他應付款	\$ <u>999</u>
雜項費用	\$ <u>5,417</u>

十四、營運部門資訊

(一) 一般性資訊

本集團僅經營單一產業，且集團係以集團整體評估績效及分配資源，經辨認本集團為一應報導部門。

(二) 產品別及勞務別之資訊

收入餘額明細組成如下：

	<u>108年度</u>	<u>107年度</u>
商品銷售收入	\$ <u>1,081,624</u>	\$ <u>1,080,407</u>

(三)地區別資訊

本集團民國 108 年及 107 年度地區別資訊如下：

	108年度		107年度	
	收入	非流動資產	收入	非流動資產
大陸	\$ 63,387	\$ 274,547	\$ 54,576	\$ 308,436
德國	793,636	-	710,941	-
台灣	198,023	78,614	155,073	72,042
其他	26,578	-	159,817	-
合計	<u>\$ 1,081,624</u>	<u>\$ 353,161</u>	<u>\$ 1,080,407</u>	<u>\$ 380,478</u>

(四)重要客戶資訊

本集團民國 108 年及 107 年度重要客戶資訊如下：

	108年度			107年度	
	收入	部門		收入	部門
戊客戶	\$ 793,624	本公司及子公司	戊客戶	\$ 710,941	本公司及子公司

(以下空白)

智捷科技股份有限公司及子公司  
資金貸與他人

民國108年1月1日至12月31日

單位：新台幣仟元  
(除特別註明者外)

附表一

編號 (註1)	貸出資金 之公司	是否 為關 係人	往來項目 其他應收 款	貸與對象	本期 最高金額	期末餘額	實際動支 金額	利率區間	資金 與性質 (註2)	往來金額	有短期融通 資金必要之 原因	提列備抵 呆帳金額	擔保品 名稱	價值	對個別對象 資金貸與限 額(註3)	資金貸與 總限額 (註3)	備註
1	江西智微亞科技有 限公司	是	其他應收 款	南京智達康無絲通 信科技股份有限公司	27,456	15,183	15,183	6	2	-	營運週轉	-	-	-	39,831	159,326	
1	南京智威科技有限 公司	是	其他應收 款	南京智微亞通信科 技有限公司	8,746	6,458	6,458	4.35	2	-	營運週轉	-	-	-	16,321	16,321	

註1：編號欄之說明如下：

(1)發行人填0。

(2)被投資公司按公司別由阿拉伯數字1開始依序編號。

註2：(1)有業務往來者

(2)有短期融通資金之必要者。

註3：依本公司資金貸與他人作業辦法規定：對個別對象資金貸與之限額計算與公司有業務往來者以本公司最近一年度業務往來之金額為限、與公司有短期融通資金之必要者以本公司最近一期財務報告股東權益百分之五為限，資金貸與總額以本公司最近一期財務報告股東權益百分之四十為限。

依江西智微亞科技有限公司資金貸與他人作業辦法規定：

(一)資金貸與總額以不得超過江西智微亞科技有限公司最近期財務報表淨值之40%。

(二)江西智微亞對個別資金貸與限額訂定如下：

1.有短期資金融通必要者，個別資金貸與限額不得超過江西智微亞最近期財務報告股東權益百分之十。

2.與江西智微亞有業務往來的公司或行號，個別貸與金額以不得超過雙方最近一年度業務往來金額為限，所稱業務往來金額係指雙方進貨或銷貨金額孰高者。

3.與江西智微亞之最終母公司直接及間接持有表決權股份百分之百之國外公司間從事資金貸與，貸放總額不得超過江西智微亞之最終母公司最近期財務報告股東權益之百分之四十。

依南京智威科技有限公司資金貸與他人作業辦法規定：

(一)對個別對象資金貸與之限額計算與公司有業務往來者以南京智威科技有限公司最近一年度業務往來之金額為限、與公司有短期融通資金之必要者以不得超過智威科技有限公司之最終母公司最近期財務報表淨值之5%，但以不得超過總額為限；

(二)資金貸與總額以不得超過智威科技有限公司最近期財務報表淨值之40%或其最終母公司最近期財務報表淨值之5%孰低者。

智捷科技股份有限公司及子公司  
為他人背書保證

民國108年1月1日至12月31日

附表二

單位：新台幣千元  
(除特別註明者外)

編號 (註1)	背書保證者 公司名稱	被背書保證對象		對單一企業 背書保證限額 (註3)	本期最高 背書保證餘額	期末背書 保證餘額	實際動支 金額	以資產擔保 之背書保證 金額	累計背書保證金 額估最近期財務 報表淨值之比率	背書保證 最高限額 (註3)	屬母公司對 子公司背書 保證(註4)	屬子公司對 母公司背書 保證(註4)	屬對大陸地 區背書保證 (註4)	備註
		關係 (註2)	關係 公司名稱											
0	智捷科技股份有限公司	南京智達康無線通 信科技股份有限公司	3	144,533	\$ 45,600	\$ 43,050	\$ 24,754	\$ 34,000	5.96	361,332	Y	N	Y	
0	智捷科技股份有限公司	南京智達康無線通 信科技股份有限公司	3	144,533	63,200	59,960	55,965	-	8.30	361,332	Y	N	Y	

註1：編號欄之說明如下：

- (1). 發行人填0。
- (2). 被投資公司按公司別由阿拉伯數字1開始依序編號。
- (3). 背書保證者與被背書保證對象之關係有下列六種，標示種類即可：
  - (1). 有業務關係之公司。
  - (2). 直接持有普通股股權超過百分之五十之子公司。
  - (3). 母公司與子公司持有普通股股權合併計算超過百分之五十之被投資公司。
  - (4). 對於直接或經由子公司間接持有普通股股權超過百分之五十之母公司。
  - (5). 基於承攬工程需要之同業間依合約規定互保之公司。
  - (6). 因共同投資關係由各出資股東依其持股比例對其背書保證之公司。

註3：依本公司為他人背書保證作業程序規定：對於單一企業背書保證限額以本公司最近一期股東權益百分之二十為限，背書保證總額以本公司最近一期股東權益百分之五十為限。

註4：屬上市櫃母公司對子公司背書保證者、屬子公司對上市櫃母公司背書保證者、屬大陸地區背書保證者始須填列Y。

智捷科技股份有限公司及子公司

期末持有有價證券情形（不包含投資子公司、關聯企業及合資控制部分）

民國108年12月31日

附表三

單位：新台幣千元  
(除特別註明者外)

持有之公司	有價證券種類及名稱	與有價證券發行人之關係	帳列科目	期			備註
				股數(仟股)	帳面金額	持股比例	
鑫匯智投資有限公司	股票、智捷科技股份有限公司	最終母公司	透過其他綜合損益按公允價值衡量之金融資產	4,341	\$	6.00	56,212
鑫匯智投資有限公司	股票、漢唐集成股份有限公司	無	透過損益按公允價值衡量之金融資產	1		-	118
					\$		56,212
							註1、2

註1：上市櫃股票以資產負債表日公開市場之收盤為公平價值。

註2：鑫匯智投資有限公司持有本公司之股票以庫藏股票會計處理準則規定處理。

智捷科技股份有限公司及子公司

與關係人進、銷貨之金額達新台幣一億元或實收資本額百分之二十以上

民國108年1月1日至12月31日

附表四

單位：新台幣千元  
(除特別註明者外)

進(銷)貨之公司	交易對象名稱	關係	交易情形		交易條件與一般交易不同之情形及原因	應收(付)票據、帳款	估總應收(付)票據、帳款之比率	備註
			進(銷)貨金額	估總進(銷)貨之比率				
智捷科技(股)公司	江西智微亞科技有限公司	子公司	進貨	770,277	86 貨到後7天付款	-	-	
						28,949	( 92)	

智捷科技股份有限公司及子公司  
 母公司與子公司及各子公司間之業務關係及重要交易往來情形及金額  
 民國108年1月1日至12月31日

附表五

單位：新台幣千元  
 (除特別註明者外)

編號 (註1)	交易人名稱	交易往來對象 (註2)	與交易人之關係 (註2)	科目	交易往來情形		佔合併總營收或總資產 之比率 (註3)
					金額	交易條件	
0	智捷科技(股)公司	江西智微亞科技有限公司	1	銷貨成本	770,277	註5	71
0	智捷科技(股)公司	江西智微亞科技有限公司	1	應付帳款	28,949	註5	3
2	南京智達康無線通信科技股份有限公司	江西智微亞科技有限公司	3	其他應付款	15,183	註5	1

註1：母公司及子公司相互間之業務往來資訊應分別於編號欄註明，編號之填寫方法如下：

(1). 母公司填0。

(2). 子公司依公司別由阿拉伯數字1開始依序編號。

註2：與交易人之關係有以下三種，標示種類即可(若係母子公司間或各子公司間之同一筆交易，則無須重複揭露。如：母公司對子公司之交易，若母公司已揭露，則子公司部分無須重複揭露；子公司對子公司之交易，若其一子公司已揭露，則另一子公司無須重複揭露)：

(1). 母公司對子公司。

(2). 子公司對母公司。

(3). 子公司對子公司。

註3：交易往來金額佔合併總營收或總資產比率之計算，若屬資產負債項目者，以期未餘額佔合併總資產之方式計算；若屬損益項目者，以期中累積金額佔合併總營收之方式計算。

註4：銷貨係依一般銷貨價格及條件辦理，授信條件為出貨後90-180天收款。

註5：進貨係依一般進貨價格及條件辦理，付款條件為貨到後7天付款。

智捷科技股份有限公司及子公司  
被投資公司名稱、所在地區等相關資訊 (不包含大陸被投資公司)  
民國108年1月1日至12月31日

附表六

單位：新台幣千元  
(除特別註明者外)

投資公司名稱	被投資公司名稱	所在地區	主要營業項目	原始投資金額		股數	期末持有 比率	帳面金額	被投資公司本期		備註
				本期末	去年年底				損益	本期認列之投 資損益	
智捷科技股份有限公司	ZCOMAX TECHNOLOGIES, INC.	美國	通信電子產品之 買賣及銷售業務	\$ -	\$ 27,112	-	-	\$ -	1,696	( 707)	
智捷科技股份有限公司	Z-WIRELESS TECHNOLOGY, LTD.	英屬維京 群島	一般投資業務	-	168,696	-	-	-	14,806	( 14,806)	註1
智捷科技股份有限公司	Z-COM TECHNOLOGY, LTD.	開曼群島	一般投資業務	153,979	-	9,830,000	100	19,561	17,600	( 2,858)	註1
智捷科技股份有限公司	ZWAVE ASIA	開曼群島	一般貿易業務	-	163,839	-	-	-	2,492	( 2,492)	註2
智捷科技股份有限公司	Z-WIRELESS INTERNATIONAL, LTD.	英屬維京 群島	一般投資業務	96,316	96,316	30,000	100	40,803	3,100	3,100	
智捷科技股份有限公司	智微亞香港有限公司	香港	一般貿易業務	336,342	336,342	11,000,000	100	398,317	8,292	8,292	
智捷科技股份有限公司	鑫匯智投資有限公司	台灣	一般投資業務	22,550	22,550	不適用	48.76	652	1,490	( 470)	
智捷科技股份有限公司	Z-COM INDIA PRIVATE LIMITED	印度	通信電子產品之 買賣及銷售業務	236	236	不適用	51.00	6,952	10,666	5,440	
Z-WIRELESS TECHNOLOGY, LTD.	Z-COM TECHNOLOGY, LTD.	開曼群島	一般投資業務	-	153,979	-	-	-	17,600	( 14,742)	註1

註1: Z-WIRELESS TECHNOLOGY, LTD. 於民國108年9月底開始清算程序，故Z-COM TECHNOLOGY, LTD. 改由智捷科技股份有限公司直接100%持有。

註2: 本公司於民國108年5月13日經董事會決議清算Zwave Asia，並於民國108年第二季認列處分投資損失\$794。(帳列其他利益及損失)



智捷科技股份有限公司及子公司  
大陸投資資訊—基本資料  
民國108年1月1日至12月31日

單位：新台幣仟元  
(除特別註明者外)

附表七

大陸被投資公司名稱	主要營業項目	實收資本額	投資方式 (註1)	本期初自台		本期匯出或收回		本期期末自台		本公司直接 或間接投資 之持股比例	本期認列投資 損益 (註2)	截至本期末已匯回投 資收益	備註
				匯出累積投 資金額	匯入累積投 資金額	投資金額	收回 投資金額	匯出累積投 資金額	匯入累積投 資金額				
南京智達康無線通信科技股份有限公司	通訊設備及數據機之研發、生產與銷售	\$ 278,490	2-3	\$ 153,979	\$ -	\$ -	\$ -	\$ 153,979	\$ 32,613	50.04	\$ 16,920	\$ 5,987	註3
南京智威減科技有限公司	通訊設備及數據機之研發、生產與銷售	96,316	2	96,316	-	-	-	96,316	3,100	100	3,100	40,802	註4
南京智微亞通信科技股份有限公司	通訊設備及網路設備之研發及銷售	21,364	3	-	-	-	-	-	3,067	100	3,067	12,307	-
江西智微亞科技有限公司	通訊電子產品之生產及銷售業務	336,342	2	336,342	-	-	-	336,342	8,293	100	8,293	398,317	註5
南京市智達康通信職業培訓學校	網路通訊技術培訓	1,955	3	-	-	-	-	-	59	100	59	92	-

註1：投資方式區分為下列三種，請示種類別即可：

- (1). 直接赴大陸地區從事投資
- (2). 透過第三地區公司再投資大陸(請註明該第三地區之投資公司)
- (3). 其他方式

註2：經台灣母公司簽證會計師並經簽證之財務報告。

註3：透過Z-COM TECHNOLOGY, LTD. 及南京智威減科技有限公司所共同投資。

註4：透過Z-WIRELESS INTERNATIONAL, LTD. 所投資。

註5：透過智微亞香港有限公司所投資。

公司名稱	本期期末累計自		依經濟部投資審委會	
	地區投資金額	核准投資金額	經濟部投資審委會	規定赴大陸地區投資限額
智捷科技股份有限公司	\$ 586,637	\$ 580,473	\$ -	(註6)

註6：依據「在大陸地區從事投資或技術合作審查原則」規定，智捷科技股份有限公司應取得經濟部工業局核發企業營運總部認證書(總投工字第10720412210號函)，適用對大陸投資金額不受限制之規定。

台灣省會計師公會會員印鑑證明書 台省財證字第 1090322 號

會員姓名：(1)江 采 燕  
(2)溫 芳 郁

事務所名稱：資誠聯合會計師事務所

事務所地址：台北市基隆路一段 333 號 27 樓

事務所電話：(02)27296666

事務所統一編號：03932533



會員證書字號：(1) 台省會證字第 4579 號

委託人統一編號：84149408


(2) 台省會證字第 1181 號

印鑑證明書用途：辦理 智捷科技股份有限公司 108 年度

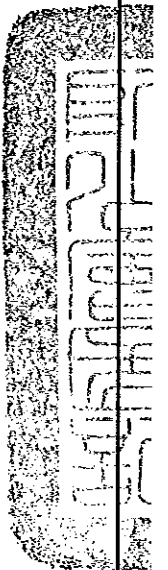

(自民國 108 年 1 月 1 日至  
108 年 12 月 31 日) 財務報表之查核簽證。

簽名式(一)	江 采 燕	存會印鑑(一)	
簽名式(二)	溫 芳 郁	存會印鑑(二)	

理事長：



核對人



中 華 民 國 109 年 1 月 4 日